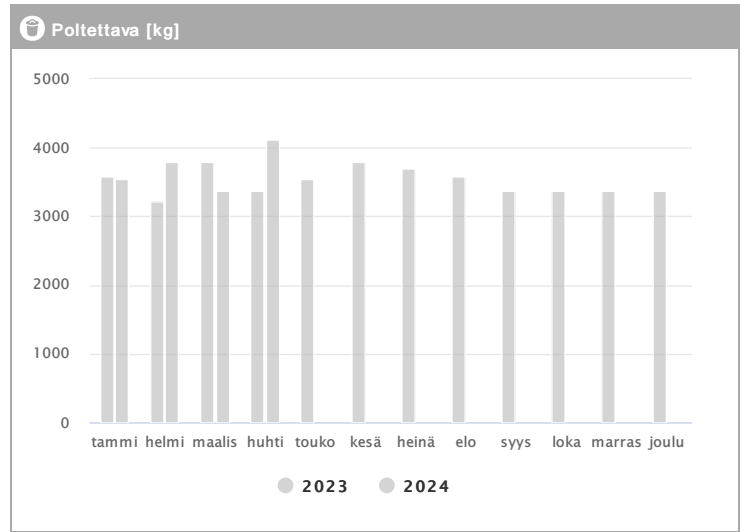
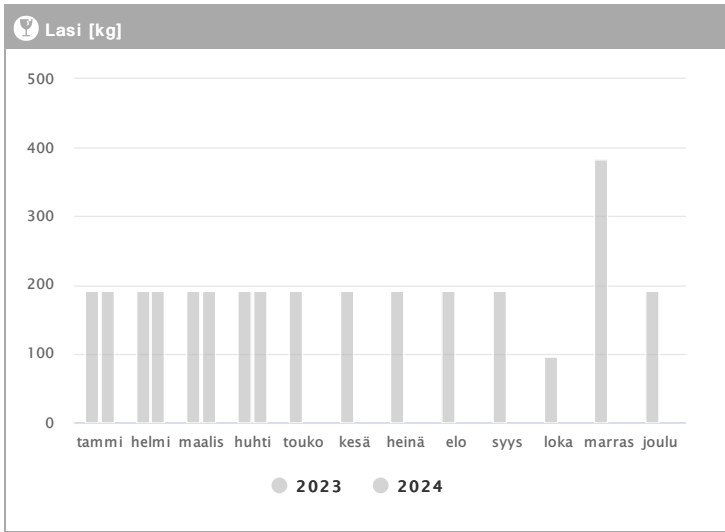
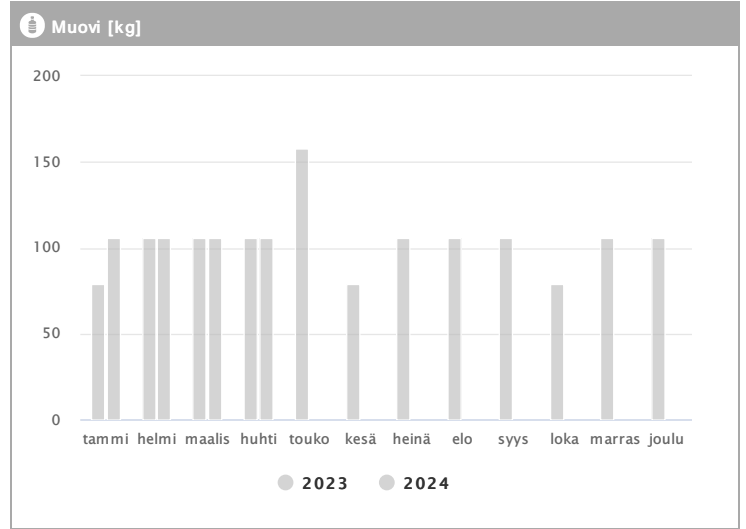
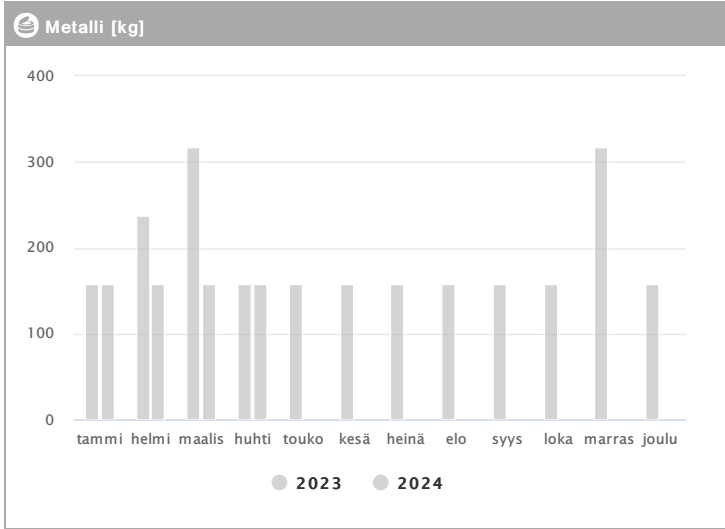
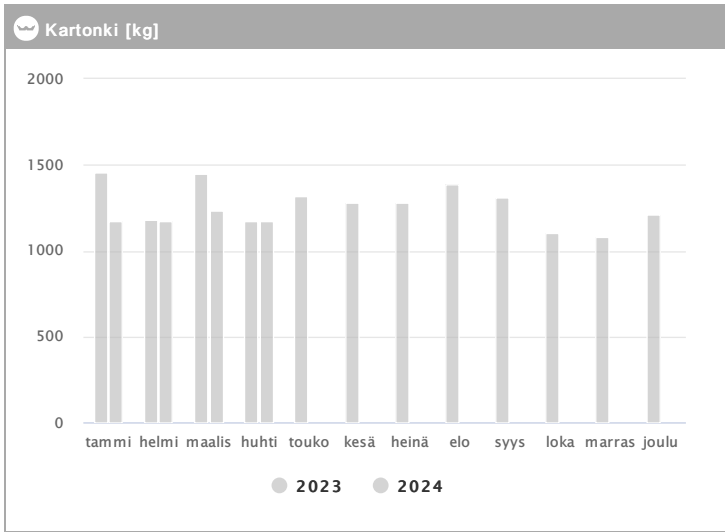
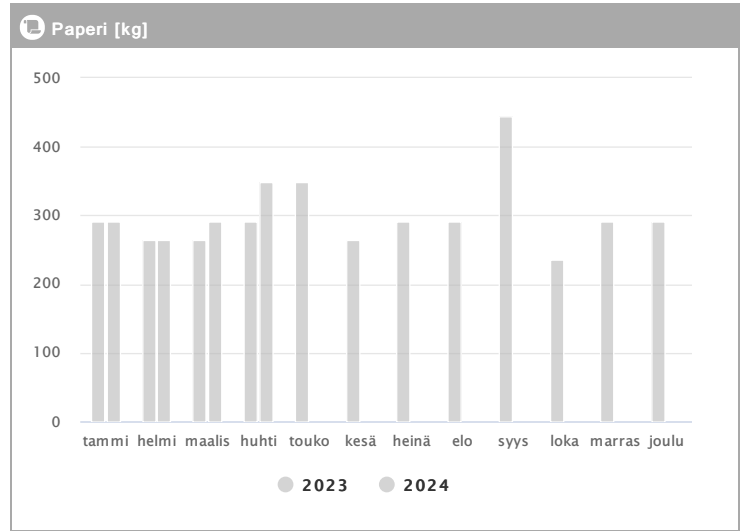
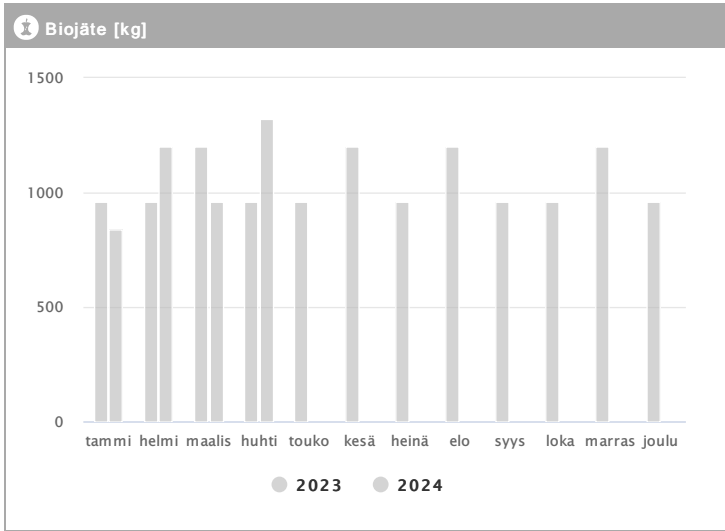


Kiinteistö Oy Espoon Keilaranta 5-7 1.2023 - 12.2024



Kuukausi	Metalli [kg]			Muovi [kg]			Lasi [kg]			Poltettava [kg]		
	2023	2024	→ [%]	2023	2024	→ [%]	2023	2024	→ [%]	2023	2024	→ [%]
Tammikuu	158	158	0,0 %	79	106	34,2 %	192	192	0,0 %	3590	3538	-1,4 %
Helmikuu	238	158	-33,6 %	106	106	0,0 %	192	192	0,0 %	3221	3802	18,0 %
Maaliskuu	317	158	-50,2 %	106	106	0,0 %	192	192	0,0 %	3802	3379	-11,1 %
Huhtikuu	158	158	0,0 %	106	106	0,0 %	192	192	0,0 %	3379	4118	21,9 %
Toukokuu	158	-	-	158	-	-	192	-	-	3538	-	-
Kesäkuu	158	-	-	79	-	-	192	-	-	3802	-	-
Heinäkuu	158	-	-	106	-	-	192	-	-	3696	-	-
Elokuu	158	-	-	106	-	-	192	-	-	3590	-	-
Syyskuu	158	-	-	106	-	-	192	-	-	3379	-	-
Lokakuu	158	-	-	79	-	-	96	-	-	3379	-	-
Marraskuu	317	-	-	106	-	-	384	-	-	3379	-	-
Joulukuu	158	-	-	106	-	-	192	-	-	3379	-	-
Summa	2294	632	-72,4 %	1243	424	-65,9 %	2400	768	-68,0 %	42134	14837	-64,8 %
Keskiarvo	191	158	-17,3 %	104	106	2,3 %	200	192	-4,0 %	3511	3709	5,6 %

Kiinteistö Oy Espoon Keilaranta 5-7 1.2023 - 12.2024



Kuukausi	♻️ Biojäte [kg]			📄 Paperi [kg]			📦 Kartonki [kg]		
	2023	2024	→ [%]	2023	2024	→ [%]	2023	2024	→ [%]
Tammikuu	960	840	-12,5 %	292	292	0,0 %	1456	1172	-19,5 %
Helmikuu	960	1200	25,0 %	264	264	0,0 %	1180	1176	-0,3 %
Maaliskuu	1200	960	-20,0 %	264	292	10,6 %	1452	1236	-14,9 %
Huhtikuu	960	1320	37,5 %	292	348	19,2 %	1176	1172	-0,3 %
Toukokuu	960	-	-	348	-	-	1316	-	-
Kesäkuu	1200	-	-	264	-	-	1280	-	-
Heinäkuu	960	-	-	292	-	-	1280	-	-
Elokuu	1200	-	-	292	-	-	1388	-	-
Syyskuu	960	-	-	444	-	-	1308	-	-
Lokakuu	960	-	-	236	-	-	1100	-	-
Marraskuu	1200	-	-	292	-	-	1084	-	-
Joulukuu	960	-	-	292	-	-	1208	-	-
Summa	12480	4320	-65,4 %	3572	1196	-66,5 %	15228	4756	-68,8 %
Keskisarvo	1040	1080	3,8 %	298	299	0,4 %	1269	1189	-6,3 %