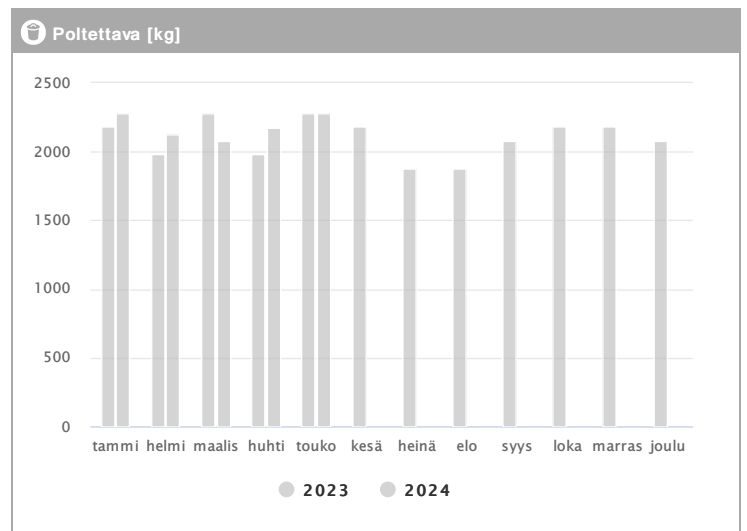
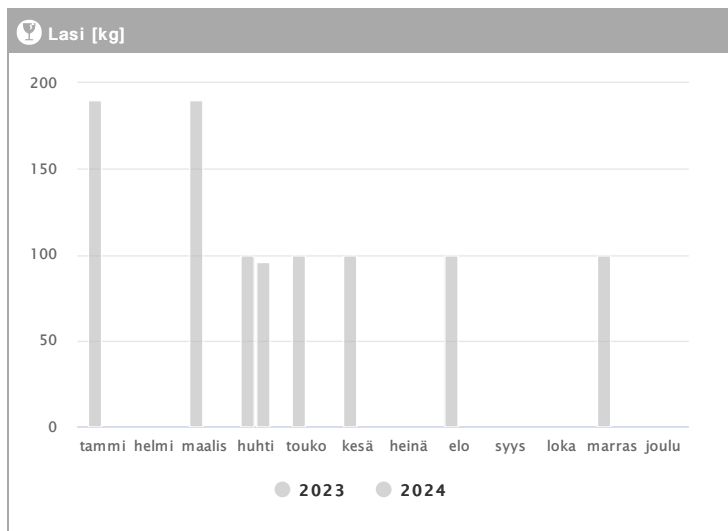
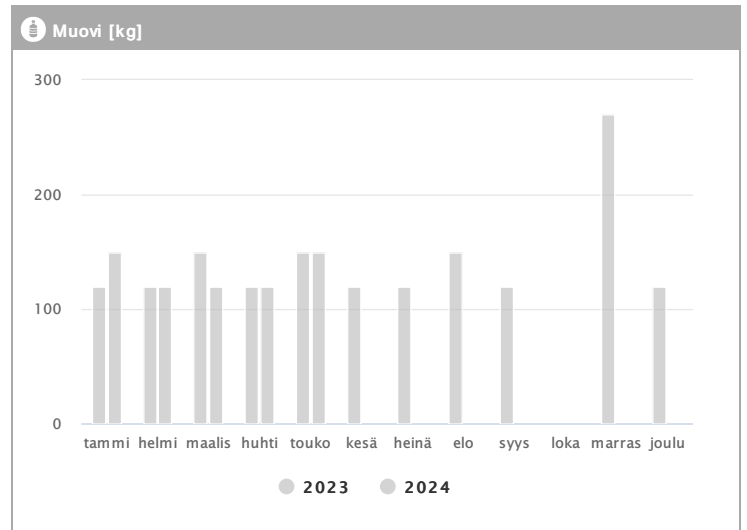
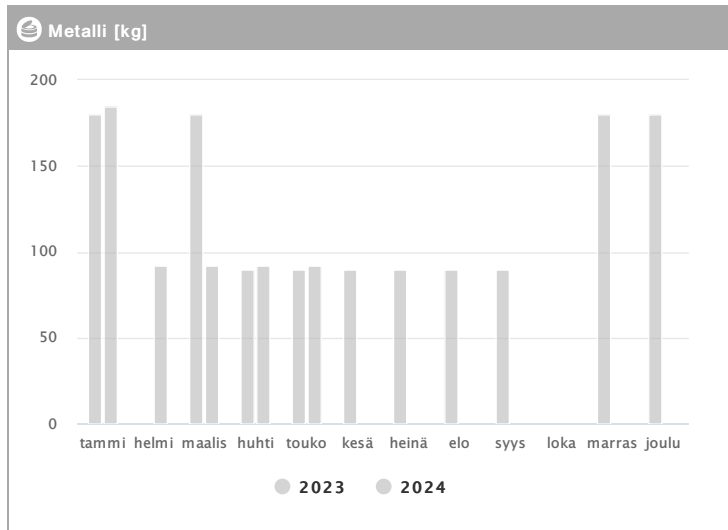
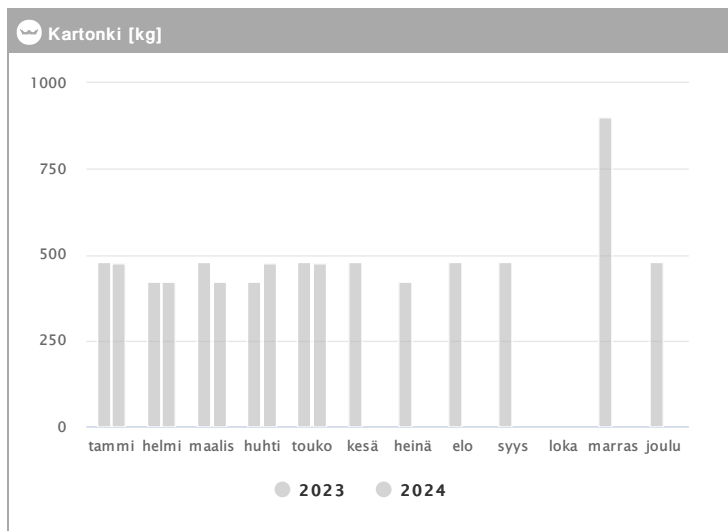
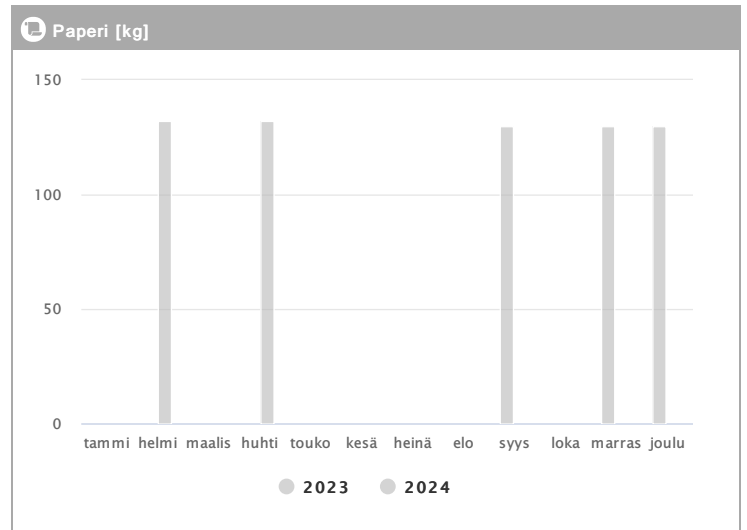
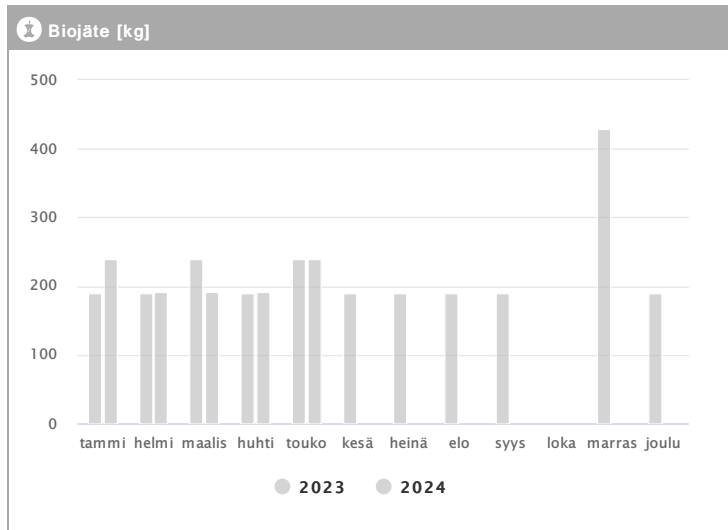


Kiinteistö Oy Helsingin Malminkatu 34 1.2023 - 12.2024



Kuukausi	Metalli [kg]			Muovi [kg]			Lasi [kg]			Poltettava [kg]		
	2023	2024	→ [%]	2023	2024	→ [%]	2023	2024	→ [%]	2023	2024	→ [%]
Tammikuu	180	185	2,8 %	120	149	24,2 %	190	-	-	2180	2277	4,4 %
Helmikuu	-	92	-	120	119	-0,8 %	-	-	-	1980	2129	7,5 %
Maaliskuu	180	92	-48,9 %	150	119	-20,7 %	190	-	-	2280	2079	-8,8 %
Huhtikuu	90	92	2,2 %	120	119	-0,8 %	100	96	-4,0 %	1980	2178	10,0 %
Toukokuu	90	92	2,2 %	150	149	-0,7 %	100	-	-	2280	2277	-0,1 %
Kesäkuu	90	-	-	120	-	-	100	-	-	2180	-	-
Heinäkuu	90	-	-	120	-	-	-	-	-	1880	-	-
Elokuu	90	-	-	150	-	-	100	-	-	1880	-	-
Syyskuu	90	-	-	120	-	-	-	-	-	2080	-	-
Lokakuu	-	-	-	-	-	-	-	-	-	2180	-	-
Marraskuu	180	-	-	270	-	-	100	-	-	2180	-	-
Joulukuu	180	-	-	120	-	-	-	-	-	2080	-	-
Summa	1260	553	-56,1 %	1560	655	-58,0 %	880	96	-89,1 %	25160	10940	-56,5 %
Keskiarvo	126	111	-12,2 %	142	131	-7,6 %	126	96	-23,6 %	2097	2188	4,4 %

Kiinteistö Oy Helsingin Malminkatu 34 1.2023 - 12.2024



Kuukausi	♻️ Biojäte [kg]			📄 Paperi [kg]			📦 Kartonki [kg]		
	2023	2024	→ [%]	2023	2024	→ [%]	2023	2024	→ [%]
Tammikuu	190	240	26,3 %	-	-	-	480	475	-1,0 %
Helmikuu	190	192	1,1 %	-	132	-	420	422	0,5 %
Maaliskuu	240	192	-20,0 %	-	-	-	480	422	-12,1 %
Huhtikuu	190	192	1,1 %	-	132	-	420	475	13,1 %
Toukokuu	240	240	0,0 %	-	-	-	480	475	-1,0 %
Kesäkuu	190	-	-	-	-	-	480	-	-
Heinäkuu	190	-	-	-	-	-	420	-	-
Elokuu	190	-	-	-	-	-	480	-	-
Syyskuu	190	-	-	130	-	-	480	-	-
Lokakuu	-	-	-	-	-	-	-	-	-
Marraskuu	430	-	-	130	-	-	900	-	-
Joulukuu	190	-	-	130	-	-	480	-	-
Summa	2430	1056	-56,5 %	390	264	-32,3 %	5520	2269	-58,9 %
Keskiarvo	221	211	-4,4 %	130	132	1,5 %	502	454	-9,6 %