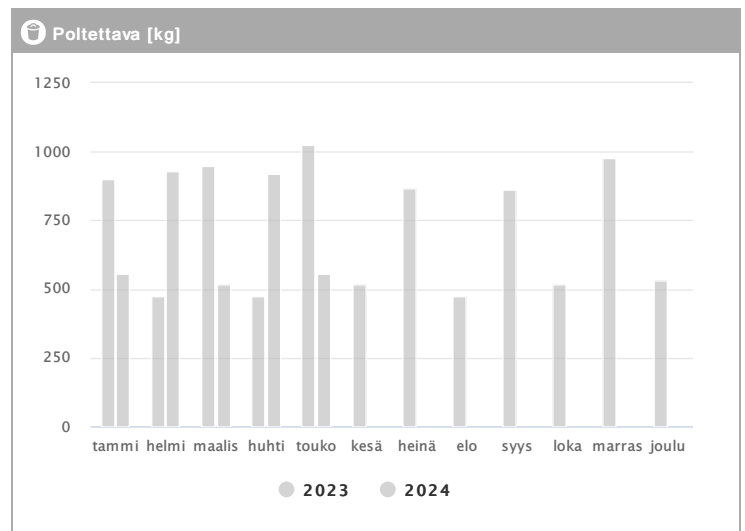
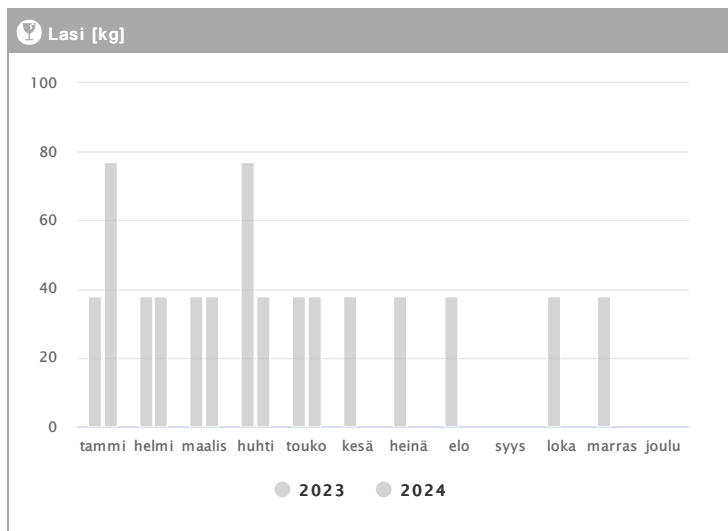
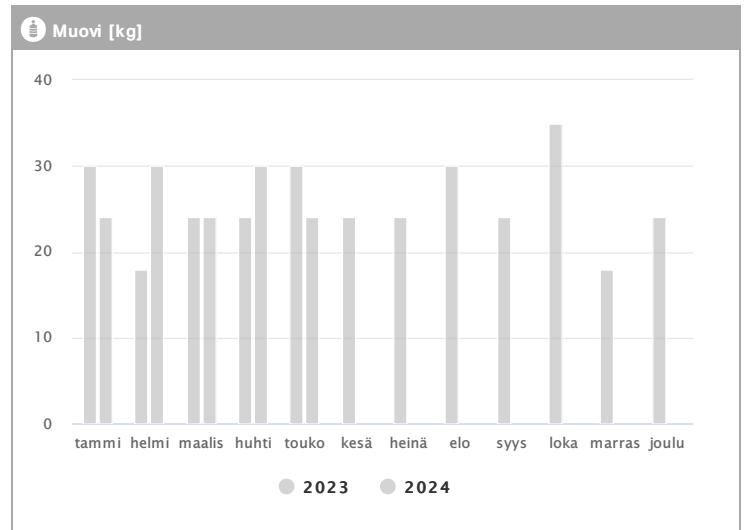
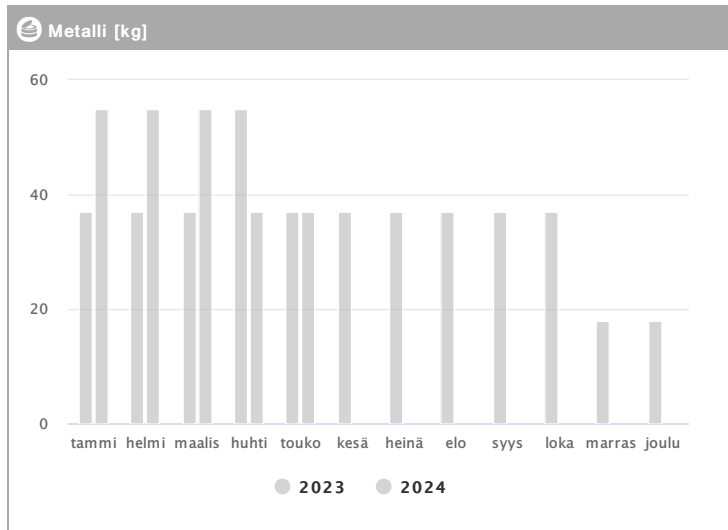
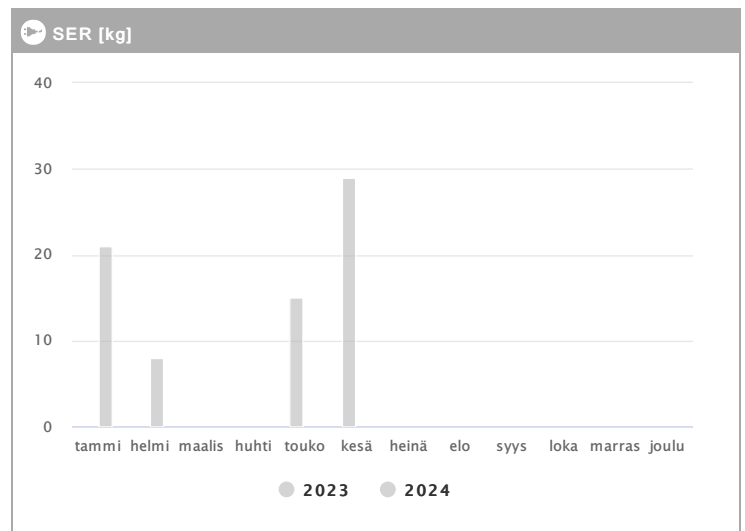
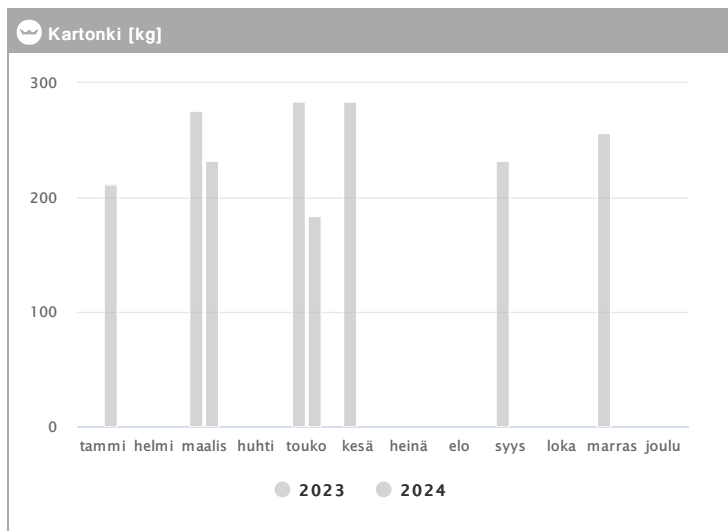
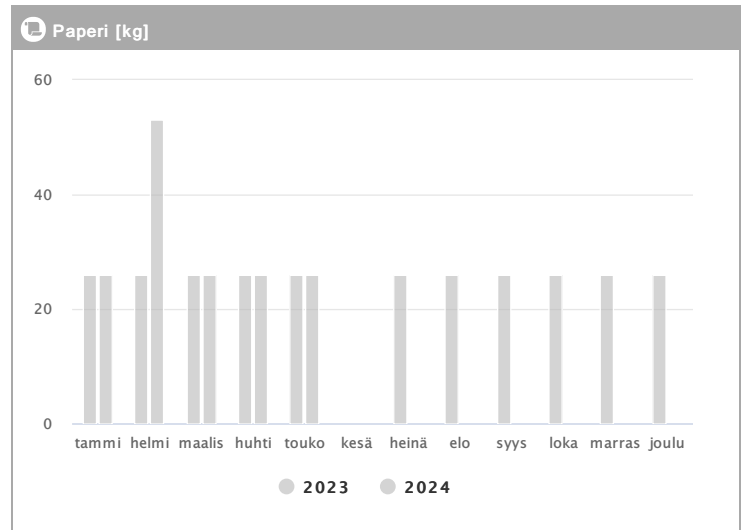
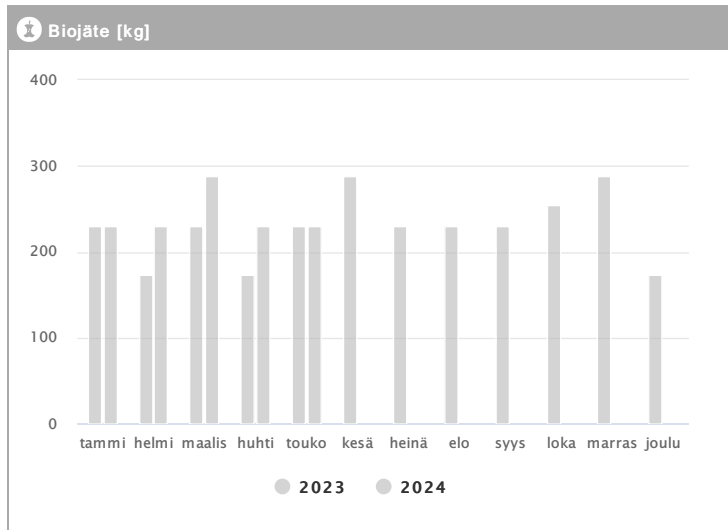


# Kiinteistö Oy Espoon Alberga Talo A 1.2023 - 12.2024



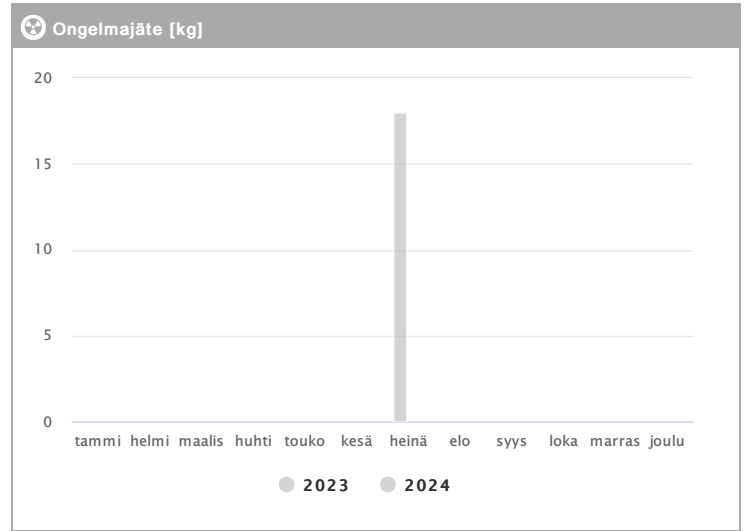
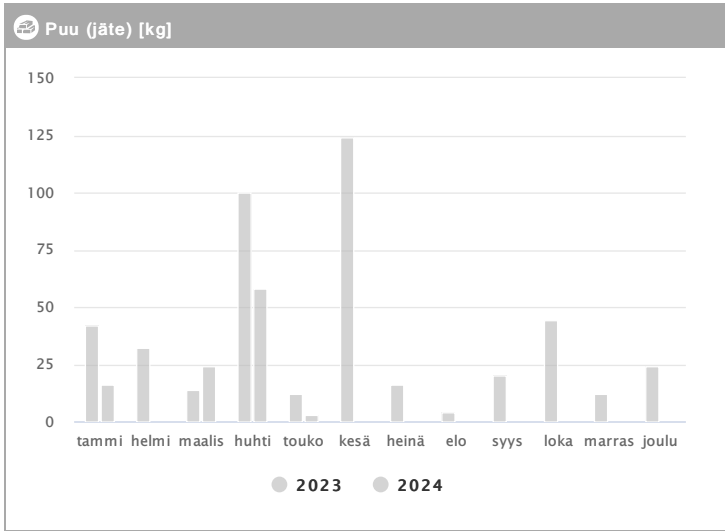
Kuukausi	Metalli [kg]			Muovi [kg]			Lasi [kg]			Poltettava [kg]		
	2023	2024	→ [%]	2023	2024	→ [%]	2023	2024	→ [%]	2023	2024	→ [%]
Tammikuu	37	55	48,6 %	30	24	-20,0 %	38	77	102,6 %	899	554	-38,4 %
Helmikuu	37	55	48,6 %	18	30	66,7 %	38	38	0,0 %	475	927	95,2 %
Maaliskuu	37	55	48,6 %	24	24	0,0 %	38	38	0,0 %	950	515	-45,8 %
Huhtikuu	55	37	-32,7 %	24	30	25,0 %	77	38	-50,6 %	475	920	93,7 %
Toukokuu	37	37	0,0 %	30	24	-20,0 %	38	38	0,0 %	1026	554	-46,0 %
Kesäkuu	37	-	-	24	-	-	38	-	-	515	-	-
Heinäkuu	37	-	-	24	-	-	38	-	-	866	-	-
Elokuu	37	-	-	30	-	-	38	-	-	475	-	-
Syyskuu	37	-	-	24	-	-	-	-	-	864	-	-
Lokakuu	37	-	-	35	-	-	38	-	-	515	-	-
Marraskuu	18	-	-	18	-	-	38	-	-	979	-	-
Joulukuu	18	-	-	24	-	-	-	-	-	530	-	-
<b>Summa</b>	<b>424</b>	<b>239</b>	<b>-43,6 %</b>	<b>305</b>	<b>132</b>	<b>-56,7 %</b>	<b>419</b>	<b>229</b>	<b>-45,3 %</b>	<b>8569</b>	<b>3470</b>	<b>-59,5 %</b>
<b>Keskiarvo</b>	<b>35</b>	<b>48</b>	<b>35,3 %</b>	<b>25</b>	<b>26</b>	<b>3,9 %</b>	<b>42</b>	<b>46</b>	<b>9,3 %</b>	<b>714</b>	<b>694</b>	<b>-2,8 %</b>

# Kiinteistö Oy Espoon Alberga Talo A 1.2023 - 12.2024



Kuukausi	♻️ Biojäte [kg]			📄 Paperi [kg]			📦 Kartonki [kg]			♻️ SER [kg]		
	2023	2024	→ [%]	2023	2024	→ [%]	2023	2024	→ [%]	2023	2024	→ [%]
Tammikuu	230	230	0,0 %	26	26	0,0 %	-	212	-	-	21	-
Helmikuu	173	230	32,9 %	26	53	103,8 %	-	-	-	-	8	-
Maaliskuu	230	288	25,2 %	26	26	0,0 %	276	232	-15,9 %	-	-	-
Huhtikuu	173	230	32,9 %	26	26	0,0 %	-	-	-	-	-	-
Toukokuu	230	230	0,0 %	26	26	0,0 %	284	184	-35,2 %	15	-	-
Kesäkuu	288	-	-	-	-	-	284	-	-	29	-	-
Heinäkuu	230	-	-	26	-	-	-	-	-	-	-	-
Elokuu	230	-	-	26	-	-	-	-	-	-	-	-
Syyskuu	230	-	-	26	-	-	232	-	-	-	-	-
Lokakuu	254	-	-	26	-	-	-	-	-	-	-	-
Marraskuu	288	-	-	26	-	-	256	-	-	-	-	-
Joulukuu	173	-	-	26	-	-	-	-	-	-	-	-
<b>Summa</b>	<b>2729</b>	<b>1208</b>	<b>-55,7 %</b>	<b>286</b>	<b>157</b>	<b>-45,1 %</b>	<b>1332</b>	<b>628</b>	<b>-52,9 %</b>	<b>44</b>	<b>29</b>	<b>-34,1 %</b>
<b>Keskisarvo</b>	<b>227</b>	<b>242</b>	<b>6,2 %</b>	<b>26</b>	<b>31</b>	<b>20,8 %</b>	<b>266</b>	<b>209</b>	<b>-21,4 %</b>	<b>22</b>	<b>15</b>	<b>-34,1 %</b>

# Kiinteistö Oy Espoon Alberga Talo A 1.2023 - 12.2024



Kuukausi	Puu (jäte) [kg]			Ongelmajäte [kg]		
	2023	2024	→ [%]	2023	2024	→ [%]
Tammikuu	42	16	-61,9 %	-	-	-
Helmikuu	32	-	-	-	-	-
Maaliskuu	14	24	71,4 %	-	-	-
Huhtikuu	100	58	-42,0 %	-	-	-
Toukokuu	12	3	-75,0 %	-	-	-
Kesäkuu	124	-	-	-	-	-
Heinäkuu	16	-	-	-	18	-
Elokuu	4	-	-	-	-	-
Syyskuu	20	-	-	-	-	-
Lokakuu	44	-	-	-	-	-
Marraskuu	12	-	-	-	-	-
Joulukuu	24	-	-	-	-	-
<b>Summa</b>	<b>444</b>	<b>101</b>	<b>-77,3 %</b>	<b>18</b>		
<b>Keskiarvo</b>	<b>37</b>	<b>25</b>	<b>-31,8 %</b>	<b>18</b>		