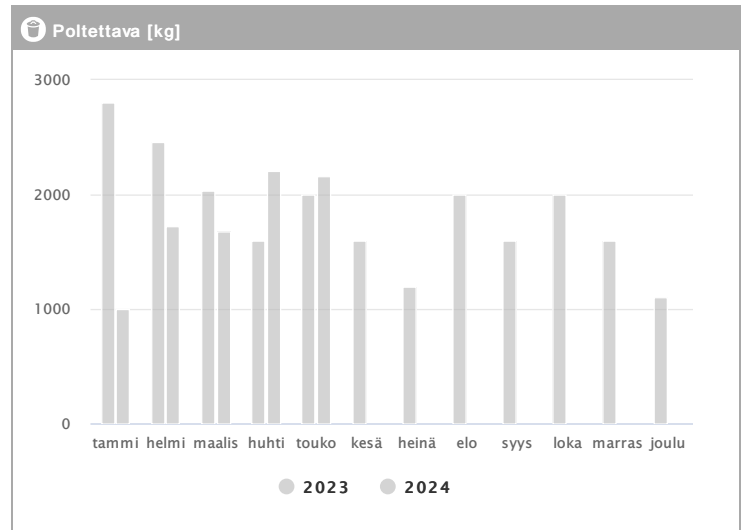
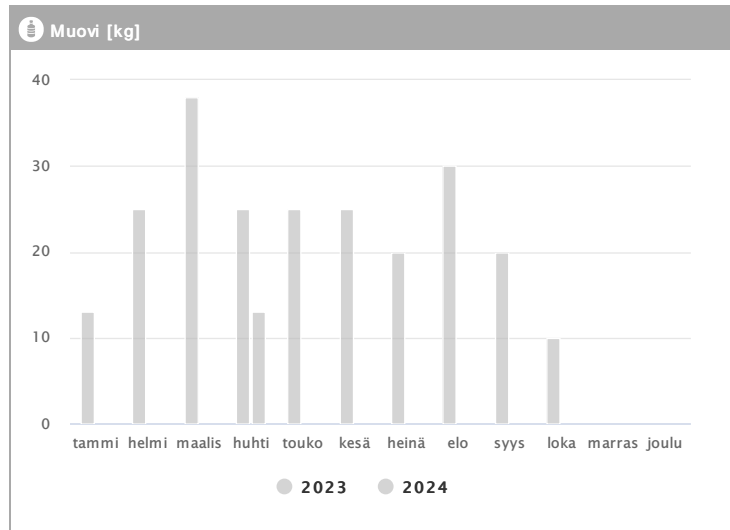
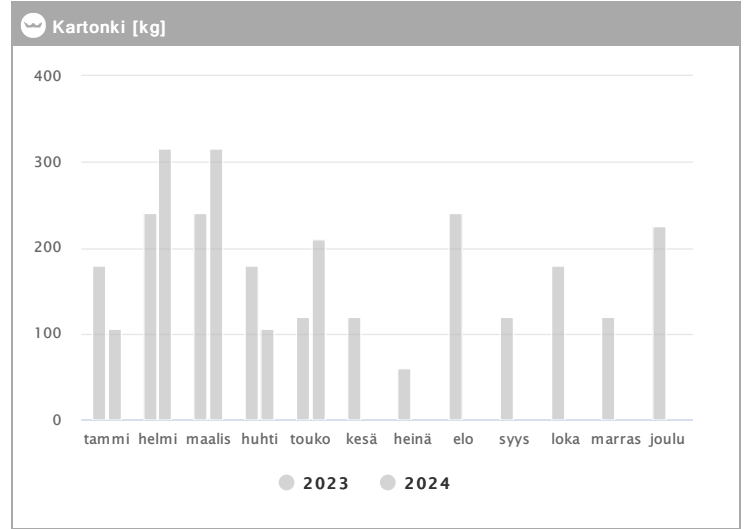
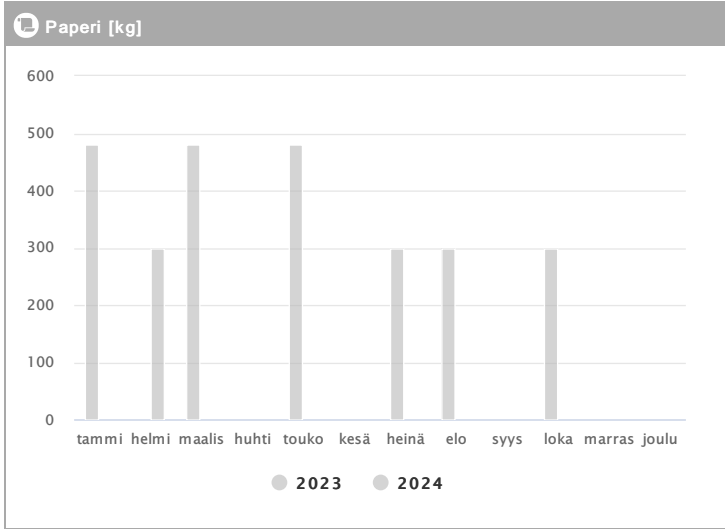


Kiinteistö Oy Oulun Terveystie 1 1.2023 - 12.2024



Kuukausi	Muovi [kg]			Poltettava [kg]		
	2023	2024	→ [%]	2023	2024	→ [%]
Tammikuu	13	-	-	2800	1000	-64,3 %
Helmikuu	25	-	-	2464	1724	-30,0 %
Maaliskuu	38	-	-	2032	1680	-17,3 %
Huhtikuu	25	13	-48,0 %	1600	2208	38,0 %
Toukokuu	25	-	-	2000	2160	8,0 %
Kesäkuu	25	-	-	1600	-	-
Heinäkuu	20	-	-	1200	-	-
Elokuu	30	-	-	2000	-	-
Syyskuu	20	-	-	1600	-	-
Lokakuu	10	-	-	2000	-	-
Marraskuu	-	-	-	1600	-	-
Joulukuu	-	-	-	1100	-	-
Summa	231	13	-94,4 %	21996	8772	-60,1 %
Keskiarvo	23	13	-43,7 %	1833	1754	-4,3 %

Kiinteistö Oy Oulun Terveystie 1 1.2023 - 12.2024



Kuukausi	Paperi [kg]			Kartonki [kg]		
	2023	2024	→ [%]	2023	2024	→ [%]
Tammikuu	480	-	-	180	105	-41,7 %
Helmikuu	-	300	-	240	315	31,2 %
Maaliskuu	480	-	-	240	315	31,2 %
Huhtikuu	-	-	-	180	105	-41,7 %
Toukokuu	480	-	-	120	210	75,0 %
Kesäkuu	-	-	-	120	-	-
Heinäkuu	300	-	-	60	-	-
Elokuu	300	-	-	240	-	-
Syyskuu	-	-	-	120	-	-
Lokakuu	300	-	-	180	-	-
Marraskuu	-	-	-	120	-	-
Joulukuu	-	-	-	225	-	-
Summa	2340	300	-87,2 %	2025	1050	-48,1 %
Keskiarvo	390	300	-23,1 %	169	210	24,4 %