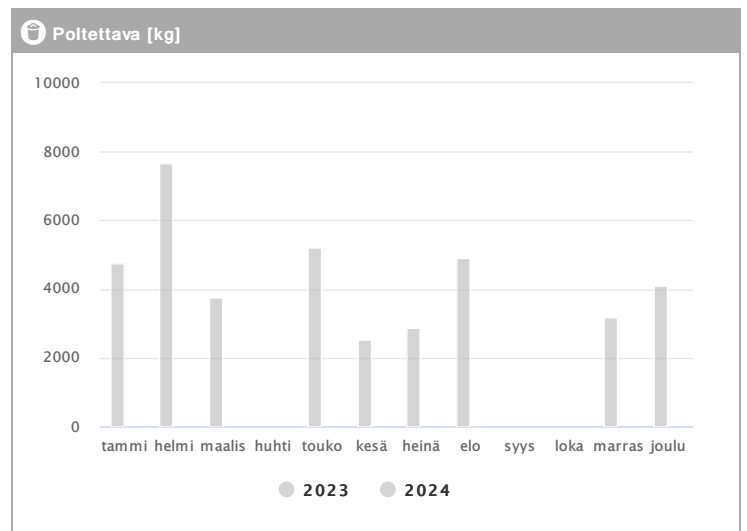
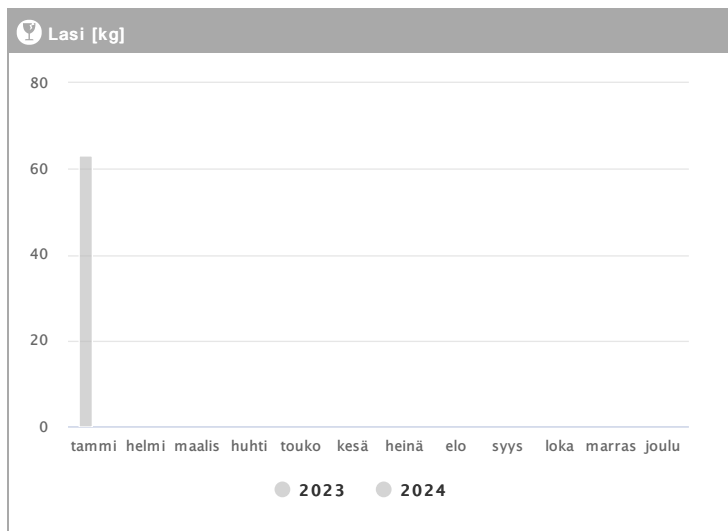
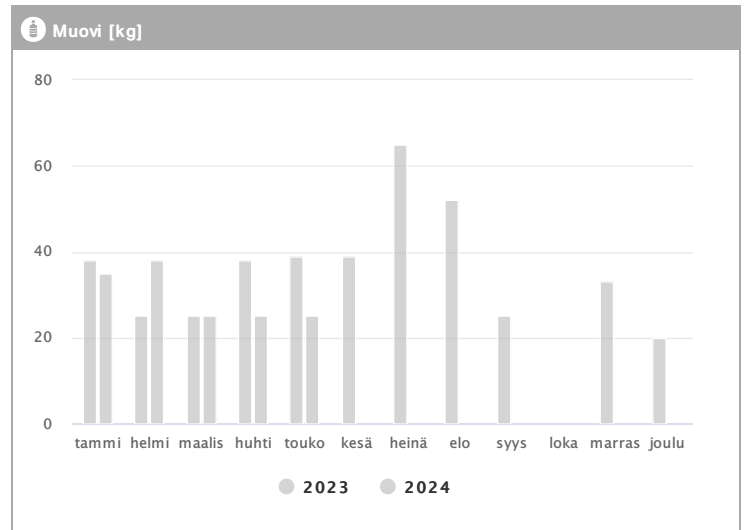
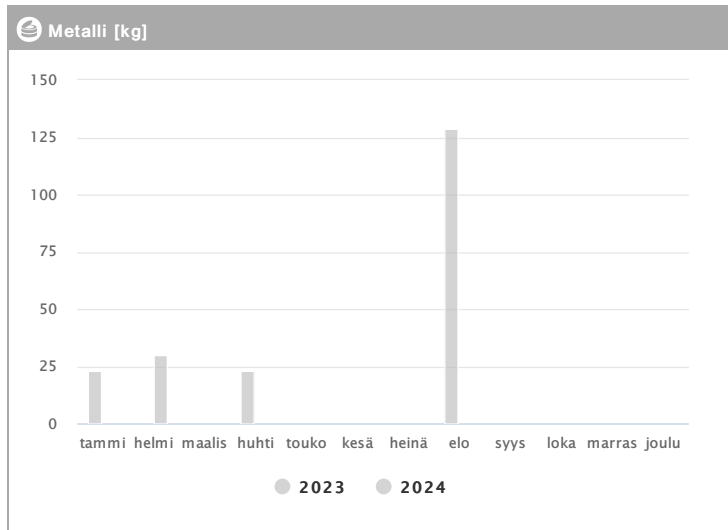
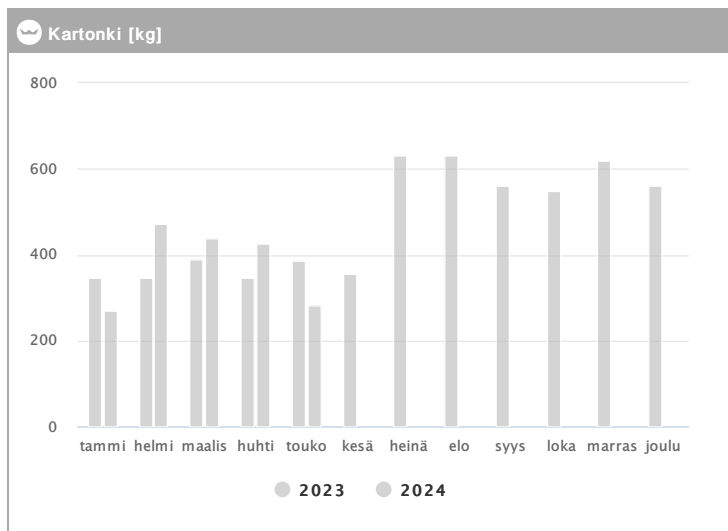
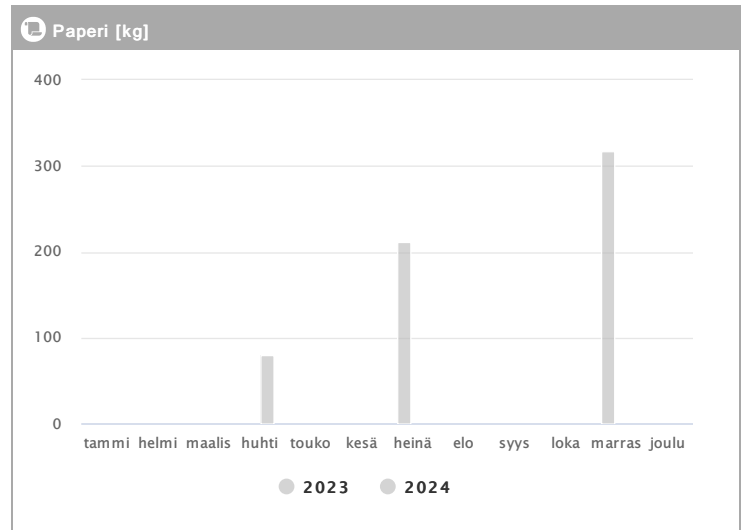
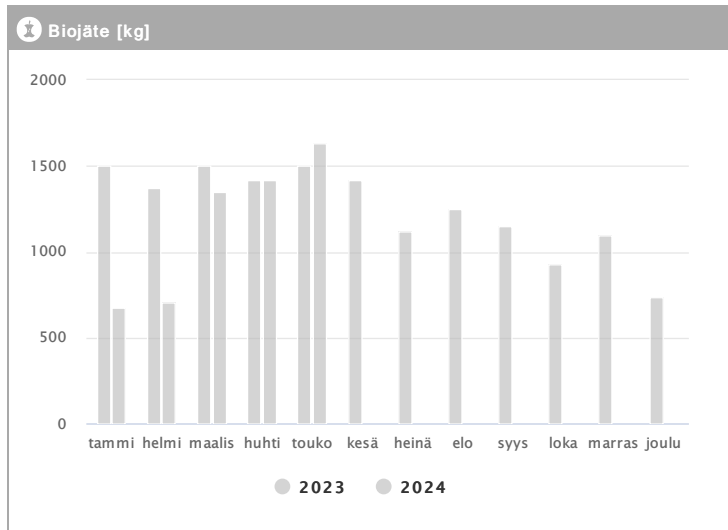


Kiinteistö Oy Oulun Upseerinkatu 2 1.2023 - 12.2024



Kuukausi	Metalli [kg]			Muovi [kg]			Lasi [kg]			Poltettava [kg]		
	2023	2024	→ [%]	2023	2024	→ [%]	2023	2024	→ [%]	2023	2024	→ [%]
Tammikuu	23	-	-	38	35	-7,9 %	63	-	-	4740	1	-100,0 %
Helmikuu	-	30	-	25	38	52,0 %	-	-	-	7660	-	-
Maaliskuu	-	-	-	25	25	0,0 %	-	-	-	3740	7	-99,8 %
Huhtikuu	23	-	-	38	25	-34,2 %	-	-	-	-	-	-
Toukokuu	-	-	-	39	25	-35,9 %	-	-	-	5200	6	-99,9 %
Kesäkuu	-	-	-	39	-	-	-	-	-	2540	-	-
Heinäkuu	-	-	-	65	-	-	-	-	-	2860	-	-
Elokuu	129	-	-	52	-	-	-	-	-	4900	-	-
Syyskuu	-	-	-	25	-	-	-	-	-	4	-	-
Lokakuu	-	-	-	-	-	-	-	-	-	4	-	-
Marraskuu	-	-	-	33	-	-	-	-	-	3180	-	-
Joulukuu	-	-	-	20	-	-	-	-	-	4100	-	-
Summa	175	30	-82,9 %	399	148	-62,9 %	63	-	-	38928	14	-100,0 %
Keskiarvo	58	30	-48,6 %	36	30	-18,4 %	63	-	-	3539	5	-99,9 %

Kiinteistö Oy Oulun Upseerinkatu 2 1.2023 - 12.2024



Kuukausi	♻️ Biojäte [kg]			📄 Paperi [kg]			📦 Kartonki [kg]		
	2023	2024	→ [%]	2023	2024	→ [%]	2023	2024	→ [%]
Tammikuu	1504	672	-55,3 %	-	-	-	346	270	-22,0 %
Helmikuu	1375	704	-48,8 %	-	-	-	346	472	36,4 %
Maaliskuu	1504	1351	-10,2 %	-	-	-	389	437	12,3 %
Huhtikuu	1418	1418	0,0 %	-	80	-	346	425	22,8 %
Toukokuu	1505	1633	8,5 %	-	-	-	387	283	-26,9 %
Kesäkuu	1419	-	-	-	-	-	357	-	-
Heinäkuu	1120	-	-	211	-	-	630	-	-
Elokuu	1248	-	-	-	-	-	630	-	-
Syyskuu	1152	-	-	-	-	-	560	-	-
Lokakuu	928	-	-	-	-	-	549	-	-
Marraskuu	1099	-	-	317	-	-	618	-	-
Joulukuu	736	-	-	-	-	-	560	-	-
Summa	15008	5778	-61,5 %	528	80	-84,8 %	5718	1887	-67,0 %
Keskisarvo	1251	1156	-7,6 %	264	80	-69,7 %	477	377	-20,8 %