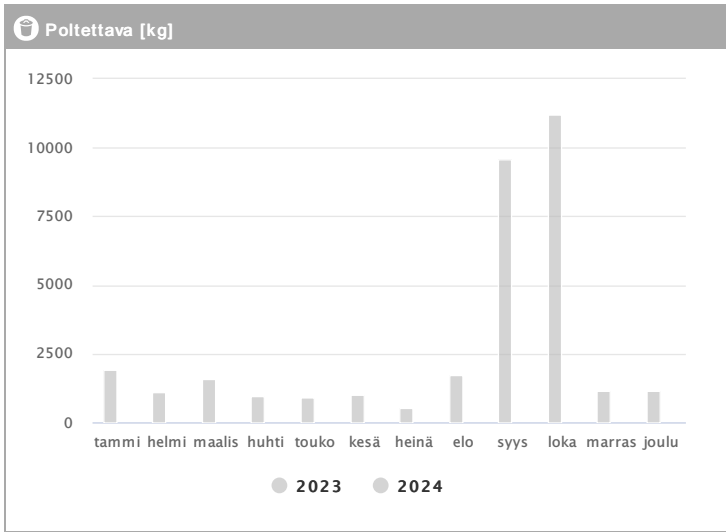
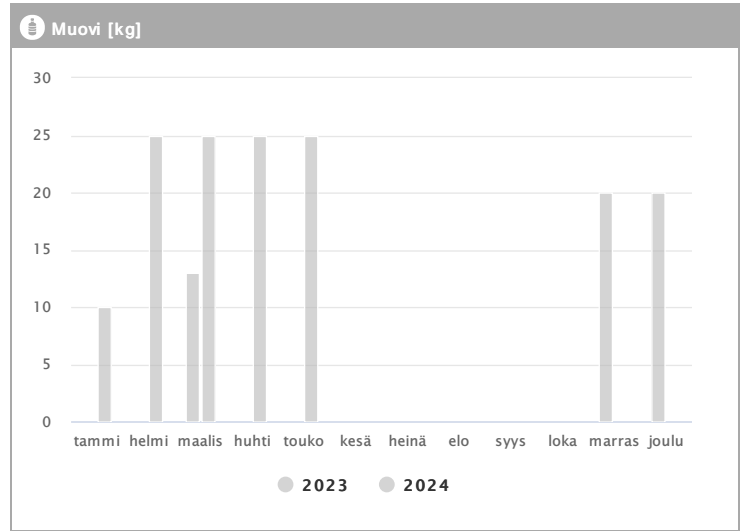
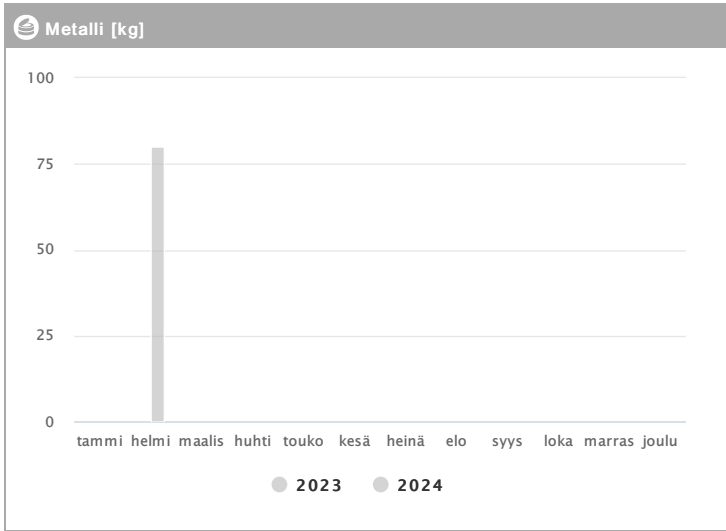
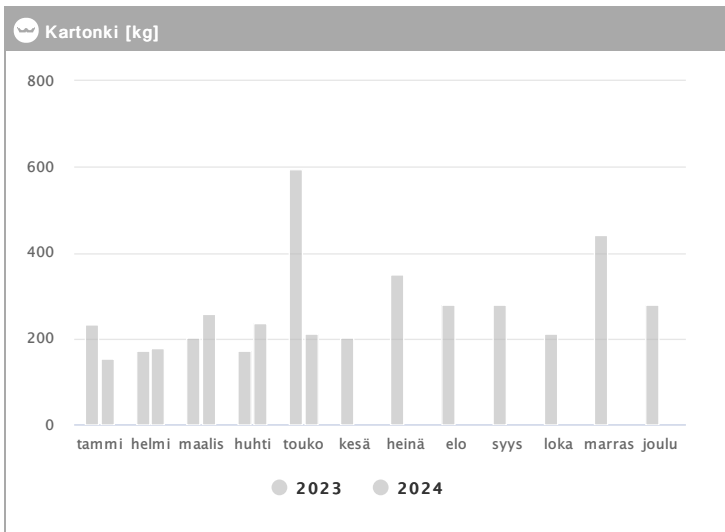
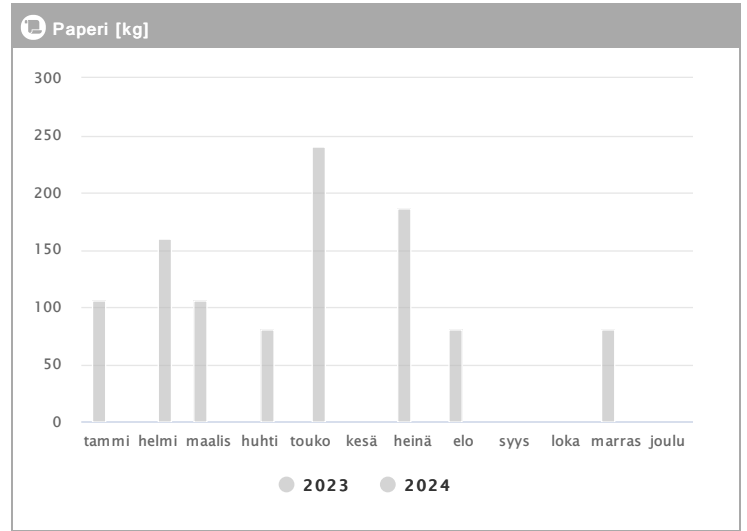
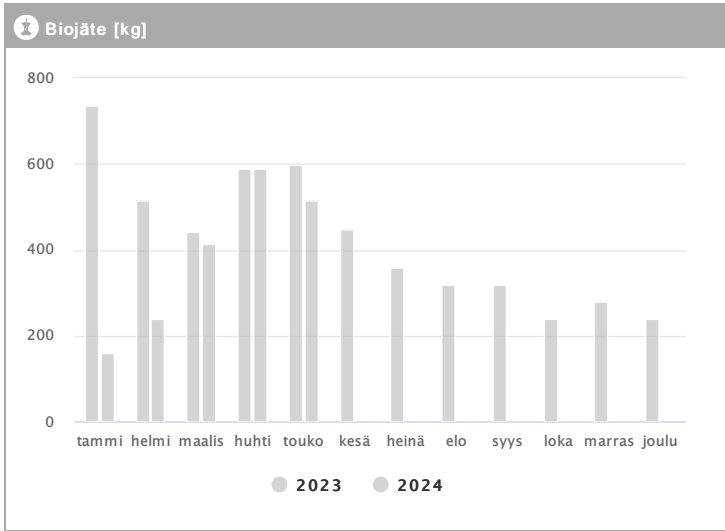


Kiinteistö Oy Oulun Kangastie 16 1.2023 - 12.2024



Kuukausi	Metalli [kg]			Muovi [kg]			Poltettava [kg]		
	2023	2024	→ [%]	2023	2024	→ [%]	2023	2024	→ [%]
Tammikuu	-	-	-	-	10	-	1920	-	-
Helmikuu	-	80	-	-	25	-	1100	-	-
Maaliskuu	-	-	-	13	25	92,3 %	1600	3	-99,8 %
Huhtikuu	-	-	-	-	25	-	940	-	-
Toukokuu	-	-	-	-	25	-	900	-	-
Kesäkuu	-	-	-	-	-	-	1020	-	-
Heinäkuu	-	-	-	-	-	-	540	-	-
Elokuu	-	-	-	-	-	-	1720	-	-
Syyskuu	-	-	-	-	-	-	9600	-	-
Lokakuu	-	-	-	-	-	-	11200	-	-
Marraskuu	-	-	-	20	-	-	1140	-	-
Joulukuu	-	-	-	20	-	-	1140	-	-
Summa		80	-	53	110	107,5 %	32820	3	-100,0 %
Keskisarvo		80	-	18	22	24,5 %	2735	3	-99,9 %

Kiinteistö Oy Oulun Kangastie 16 1.2023 - 12.2024



Kuukausi	♻️ Biojäte [kg]			📄 Paperi [kg]			📦 Kartonki [kg]		
	2023	2024	→ [%]	2023	2024	→ [%]	2023	2024	→ [%]
Tammikuu	737	160	-78,3 %	106	-	-	233	152	-34,8 %
Helmikuu	516	240	-53,5 %	-	160	-	173	177	2,3 %
Maaliskuu	442	415	-6,1 %	106	-	-	203	258	27,1 %
Huhtikuu	589	589	0,0 %	-	80	-	173	236	36,4 %
Toukokuu	598	516	-13,7 %	-	240	-	596	210	-64,8 %
Kesäkuu	448	-	-	-	-	-	202	-	-
Heinäkuu	360	-	-	186	-	-	350	-	-
Elokuu	320	-	-	80	-	-	280	-	-
Syyskuu	320	-	-	-	-	-	280	-	-
Lokakuu	240	-	-	-	-	-	210	-	-
Marraskuu	280	-	-	80	-	-	440	-	-
Joulukuu	240	-	-	-	-	-	280	-	-
Summa	5090	1920	-62,3 %	558	480	-14,0 %	3420	1033	-69,8 %
Keskisarvo	424	384	-9,5 %	112	160	43,4 %	285	207	-27,5 %