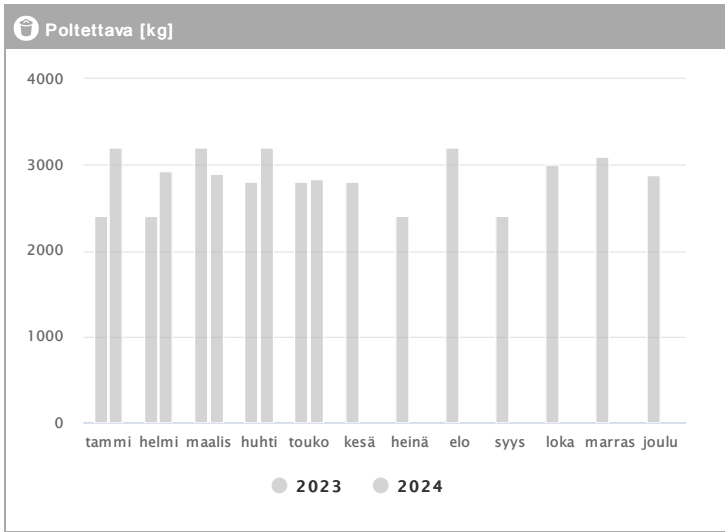
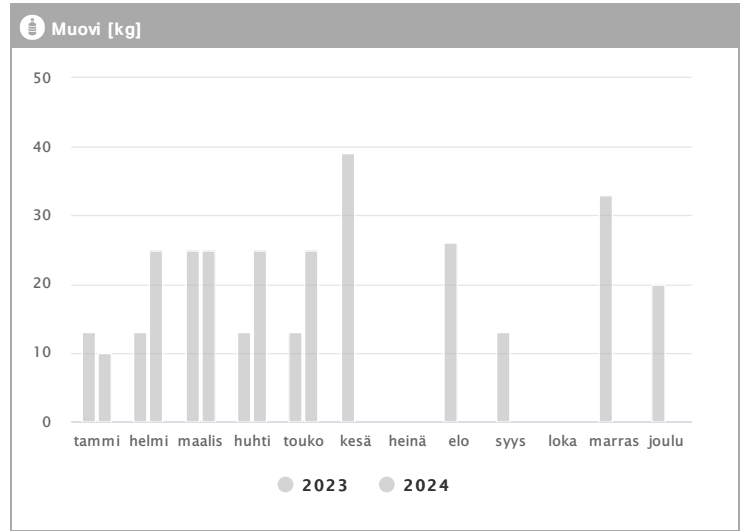
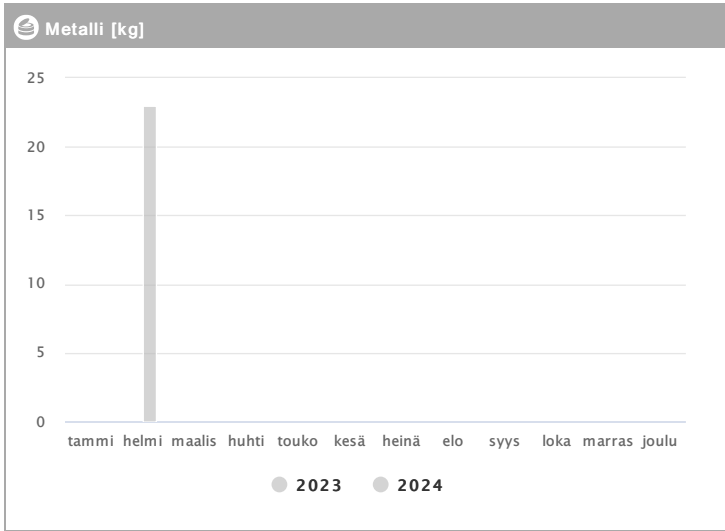
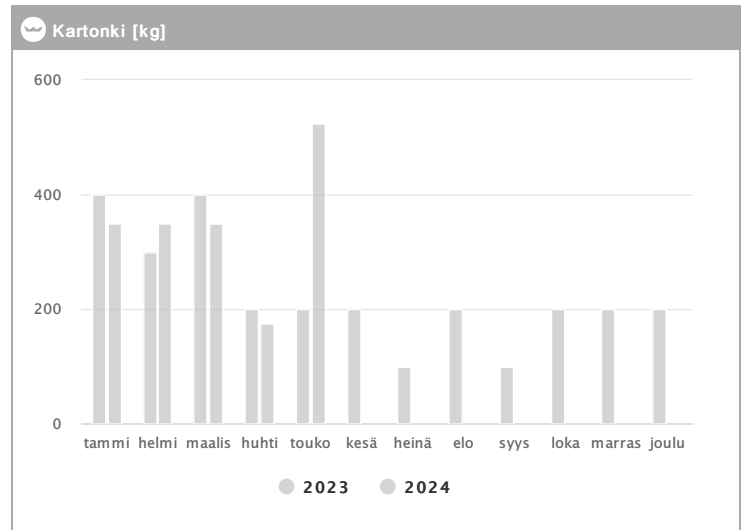
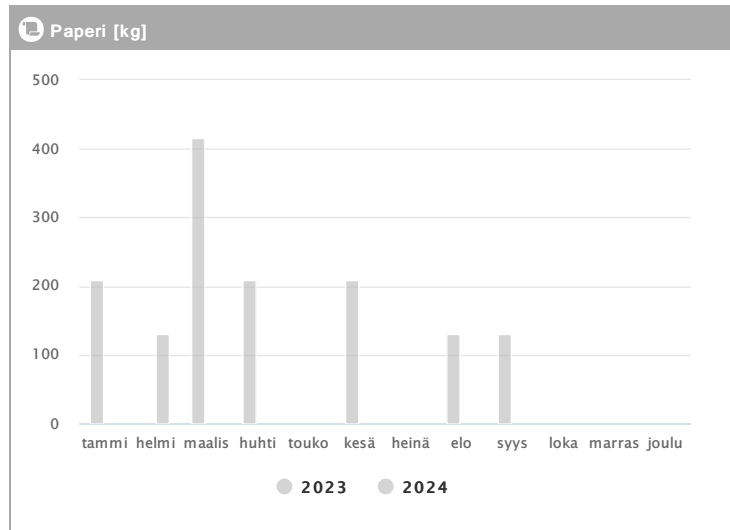


Kiinteistö Oy Oulun Kangastie 12 1.2023 - 12.2024



Kuukausi	Metalli [kg]			Muovi [kg]			Poltettava [kg]		
	2023	2024	→ [%]	2023	2024	→ [%]	2023	2024	→ [%]
Tammikuu	-	-	-	13	10	-23,1 %	2400	3200	33,3 %
Helmikuu	-	23	-	13	25	92,3 %	2400	2928	22,0 %
Maaliskuu	-	-	-	25	25	0,0 %	3200	2896	-9,5 %
Huhtikuu	-	-	-	13	25	92,3 %	2800	3200	14,3 %
Toukokuu	-	-	-	13	25	92,3 %	2800	2832	1,1 %
Kesäkuu	-	-	-	39	-	-	2800	-	-
Heinäkuu	-	-	-	-	-	-	2400	-	-
Elokuu	-	-	-	26	-	-	3200	-	-
Syyskuu	-	-	-	13	-	-	2400	-	-
Lokakuu	-	-	-	-	-	-	3000	-	-
Marraskuu	-	-	-	33	-	-	3100	-	-
Joulukuu	-	-	-	20	-	-	2880	-	-
Summa		23	-	208	110	-47,1 %	33380	15056	-54,9 %
Keskiarvo		23	-	21	22	5,8 %	2782	3011	8,3 %

Kiinteistö Oy Oulun Kangastie 12 1.2023 - 12.2024



Kuukausi	Paperi [kg]			Kartonki [kg]		
	2023	2024	→ [%]	2023	2024	→ [%]
Tammikuu	208	-	-	400	350	-12,5 %
Helmikuu	-	130	-	300	350	16,7 %
Maaliskuu	416	-	-	400	350	-12,5 %
Huhtikuu	208	-	-	200	175	-12,5 %
Toukokuu	-	-	-	200	525	162,5 %
Kesäkuu	208	-	-	200	-	-
Heinäkuu	-	-	-	100	-	-
Elokuu	130	-	-	200	-	-
Syyskuu	130	-	-	100	-	-
Lokakuu	-	-	-	200	-	-
Marraskuu	-	-	-	200	-	-
Joulukuu	-	-	-	200	-	-
Summa	1300	130	-90,0 %	2700	1750	-35,2 %
Keskiarvo	217	130	-40,0 %	225	350	55,6 %