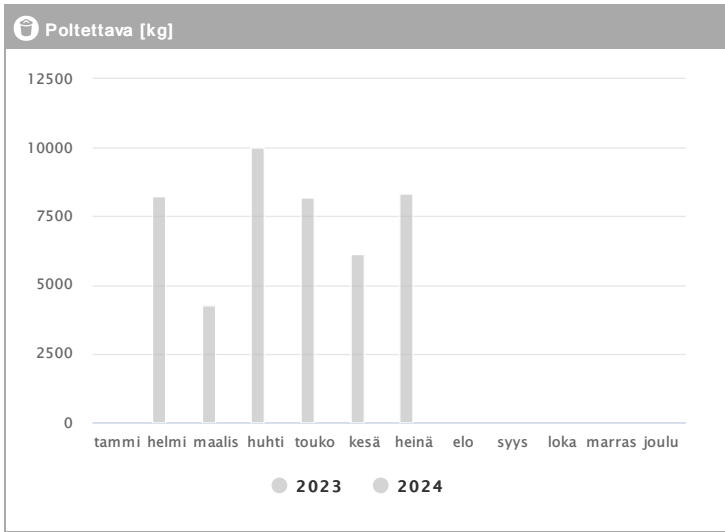
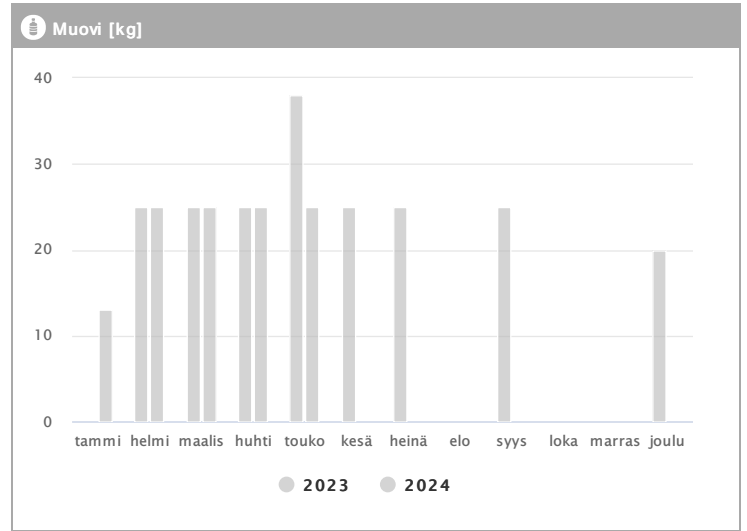
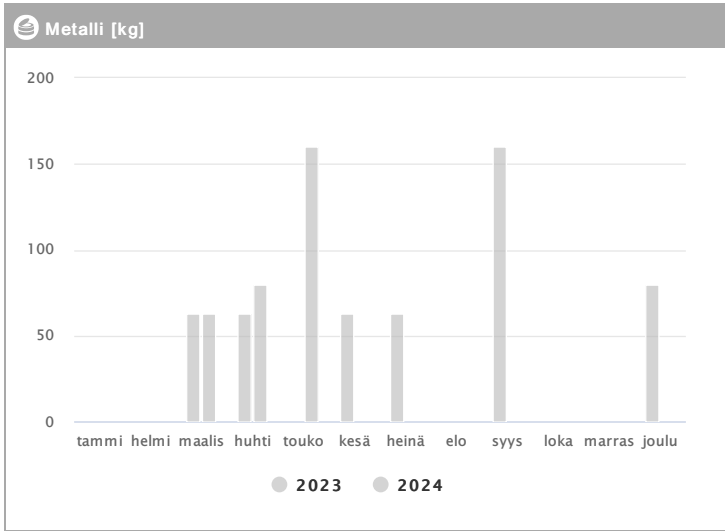
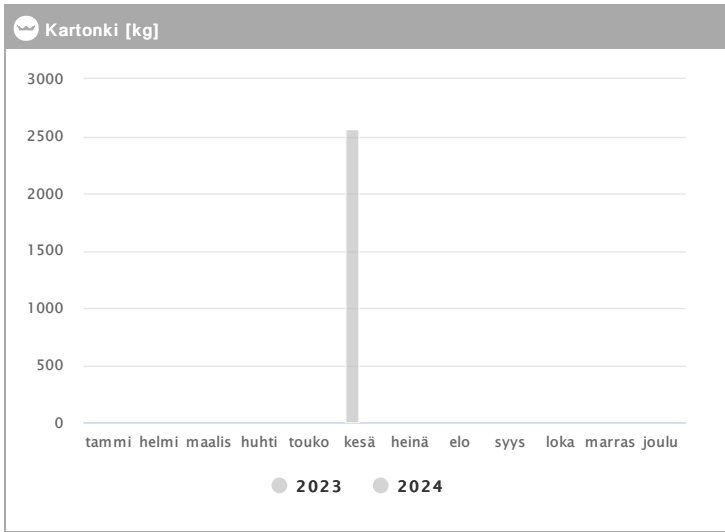
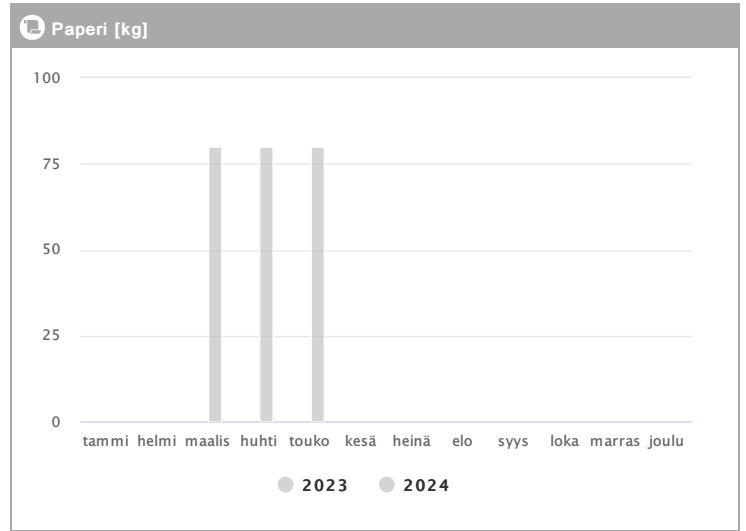
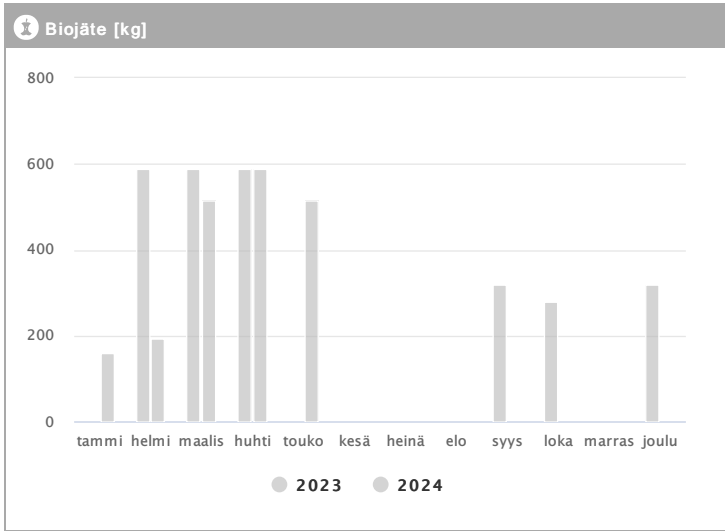


# Kiinteistö Oy Oulun Kiviharjuntie 5 1.2023 - 12.2024



Kuukausi	Metalli [kg]			Muovi [kg]			Poltettava [kg]		
	2023	2024	→ [%]	2023	2024	→ [%]	2023	2024	→ [%]
Tammikuu	-	-	-	-	13	-	-	11	-
Helmikuu	-	-	-	25	25	0,0 %	8240	8	-99,9 %
Maaliskuu	63	63	0,0 %	25	25	0,0 %	4240	8	-99,8 %
Huhtikuu	63	80	27,0 %	25	25	0,0 %	10000	7	-99,9 %
Toukokuu	-	160	-	38	25	-34,2 %	8200	8	-99,9 %
Kesäkuu	63	-	-	25	-	-	6140	-	-
Heinäkuu	63	-	-	25	-	-	8320	-	-
Elokuu	-	-	-	-	-	-	-	-	-
Syyskuu	160	-	-	25	-	-	8	-	-
Lokakuu	-	-	-	-	-	-	12	-	-
Marraskuu	-	-	-	-	-	-	-	-	-
Joulukuu	80	-	-	20	-	-	10	-	-
<b>Summa</b>	<b>492</b>	<b>303</b>	<b>-38,4 %</b>	<b>208</b>	<b>113</b>	<b>-45,7 %</b>	<b>45170</b>	<b>42</b>	<b>-99,9 %</b>
<b>Keskiarvo</b>	<b>82</b>	<b>101</b>	<b>23,2 %</b>	<b>26</b>	<b>23</b>	<b>-13,1 %</b>	<b>5019</b>	<b>8</b>	<b>-99,8 %</b>

# Kiinteistö Oy Oulun Kiviharjuntie 5 1.2023 - 12.2024



Kuukausi	♻️ Biojäte [kg]			📄 Paperi [kg]			📦 Kartonki [kg]		
	2023	2024	→ [%]	2023	2024	→ [%]	2023	2024	→ [%]
Tammikuu	-	160	-	-	-	-	-	2	-
Helmikuu	589	194	-67,1 %	-	-	-	-	-	-
Maaliskuu	589	516	-12,4 %	-	80	-	-	-	-
Huhtikuu	589	589	0,0 %	-	80	-	-	2	-
Toukokuu	-	516	-	-	80	-	-	-	-
Kesäkuu	-	-	-	-	-	-	2560	-	-
Heinäkuu	-	-	-	-	-	-	-	-	-
Elokuu	-	-	-	-	-	-	-	-	-
Syyskuu	320	-	-	-	-	-	-	-	-
Lokakuu	280	-	-	-	-	-	2	-	-
Marraskuu	-	-	-	-	-	-	-	-	-
Joulukuu	320	-	-	-	-	-	-	-	-
<b>Summa</b>	<b>2687</b>	<b>1975</b>	<b>-26,5 %</b>	<b>-</b>	<b>240</b>	<b>-</b>	<b>2562</b>	<b>4</b>	<b>-99,8 %</b>
<b>Keskisarvo</b>	<b>448</b>	<b>395</b>	<b>-11,8 %</b>	<b>-</b>	<b>80</b>	<b>-</b>	<b>1281</b>	<b>2</b>	<b>-99,8 %</b>