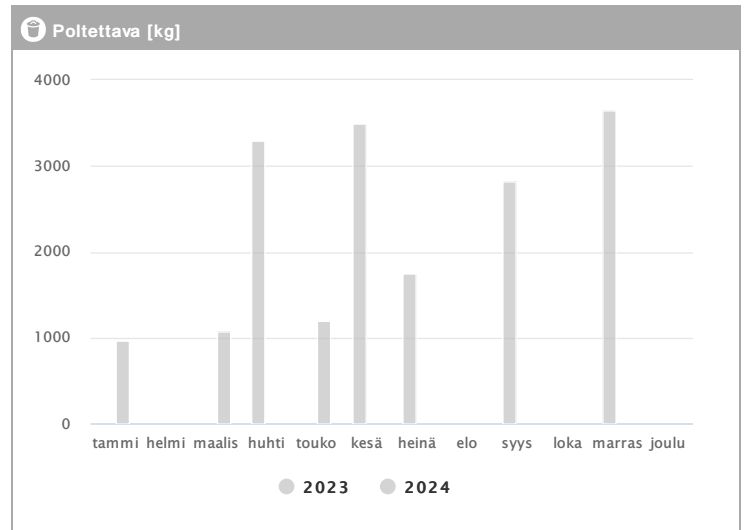
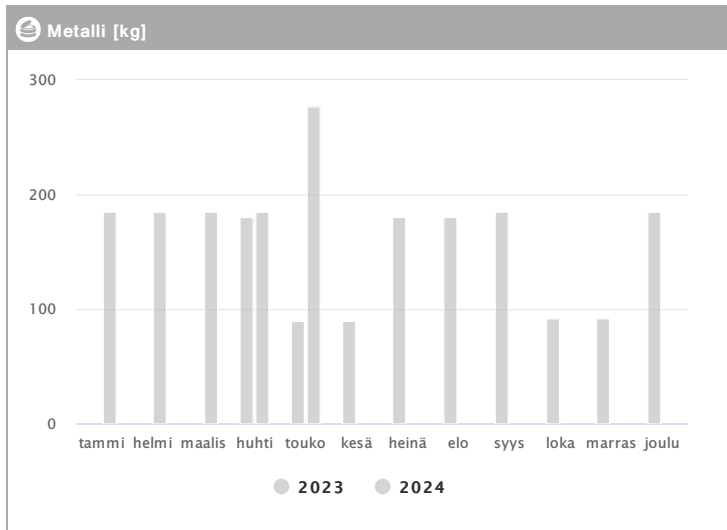
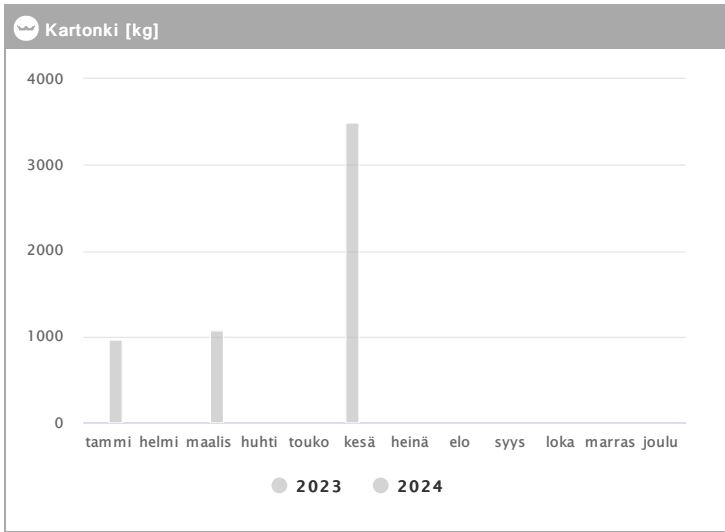
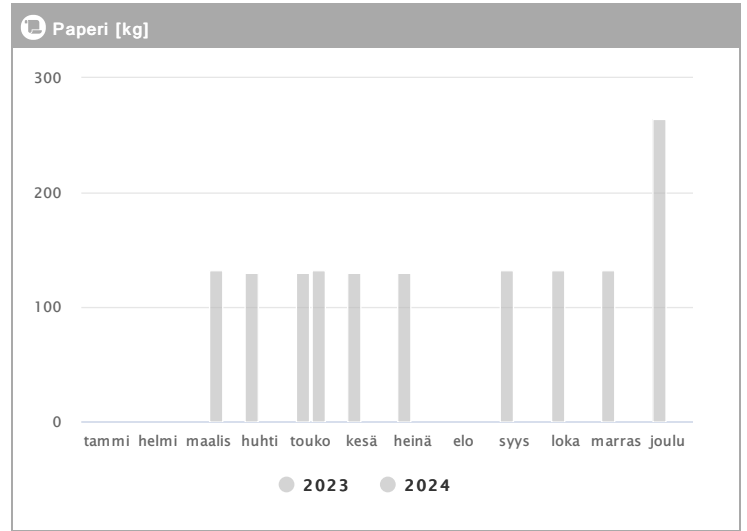
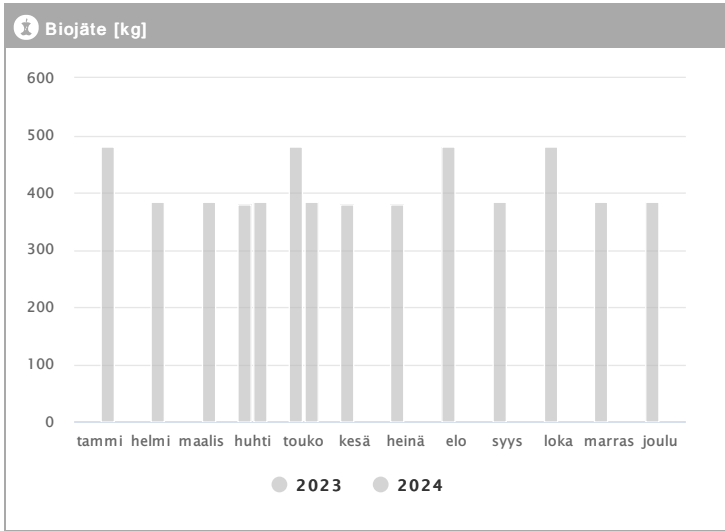


# Kiinteistö Oy Helsingin Hermannin rantatie 12 1.2023 - 12.2024



Kuukausi	Metalli [kg]			Poltettava [kg]		
	2023	2024	→ [%]	2023	2024	→ [%]
Tammikuu	-	185	-	-	960	-
Helmikuu	-	185	-	-	-	-
Maaliskuu	-	185	-	-	1080	-
Huhtikuu	180	185	2,8 %	3300	-	-
Toukokuu	90	277	207,8 %	-	1200	-
Kesäkuu	90	-	-	3500	-	-
Heinäkuu	180	-	-	1740	-	-
Elokuu	180	-	-	-	-	-
Syyskuu	185	-	-	2820	-	-
Lokakuu	92	-	-	-	-	-
Marraskuu	92	-	-	3640	-	-
Joulukuu	185	-	-	-	-	-
<b>Summa</b>	<b>1274</b>	<b>1017</b>	<b>-20,2 %</b>	<b>15000</b>	<b>3240</b>	<b>-78,4 %</b>
<b>Keskisarvo</b>	<b>142</b>	<b>203</b>	<b>43,7 %</b>	<b>3000</b>	<b>1080</b>	<b>-64,0 %</b>

# Kiinteistö Oy Helsingin Hermannin rantatie 12 1.2023 - 12.2024



Kuukausi	♻️ Biojäte [kg]			📄 Paperi [kg]			📦 Kartonki [kg]		
	2023	2024	→ [%]	2023	2024	→ [%]	2023	2024	→ [%]
Tammikuu	-	480	-	-	-	-	-	960	-
Helmikuu	-	384	-	-	-	-	-	-	-
Maaliskuu	-	384	-	-	132	-	-	1080	-
Huhtikuu	380	384	1,1 %	130	-	-	-	-	-
Toukokuu	480	384	-20,0 %	130	132	1,5 %	-	-	-
Kesäkuu	380	-	-	130	-	-	3500	-	-
Heinäkuu	380	-	-	130	-	-	-	-	-
Elokuu	480	-	-	-	-	-	-	-	-
Syyskuu	384	-	-	132	-	-	-	-	-
Lokakuu	480	-	-	132	-	-	-	-	-
Marraskuu	384	-	-	132	-	-	-	-	-
Joulukuu	384	-	-	264	-	-	-	-	-
<b>Summa</b>	<b>3732</b>	<b>2016</b>	<b>-46,0 %</b>	<b>1180</b>	<b>264</b>	<b>-77,6 %</b>	<b>3500</b>	<b>2040</b>	<b>-41,7 %</b>
<b>Keskiarvo</b>	<b>415</b>	<b>403</b>	<b>-2,8 %</b>	<b>148</b>	<b>132</b>	<b>-10,5 %</b>	<b>3500</b>	<b>1020</b>	<b>-70,9 %</b>