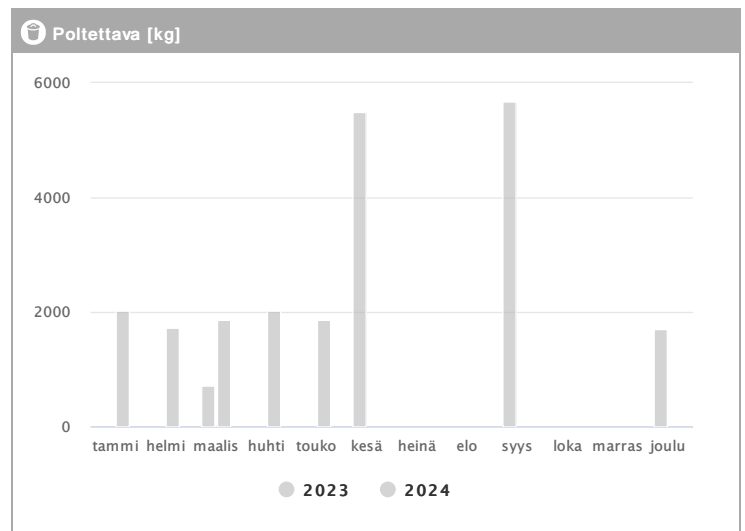
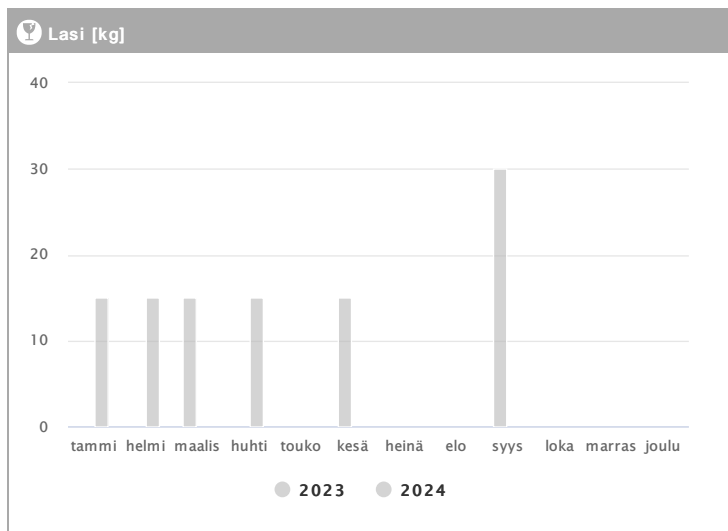
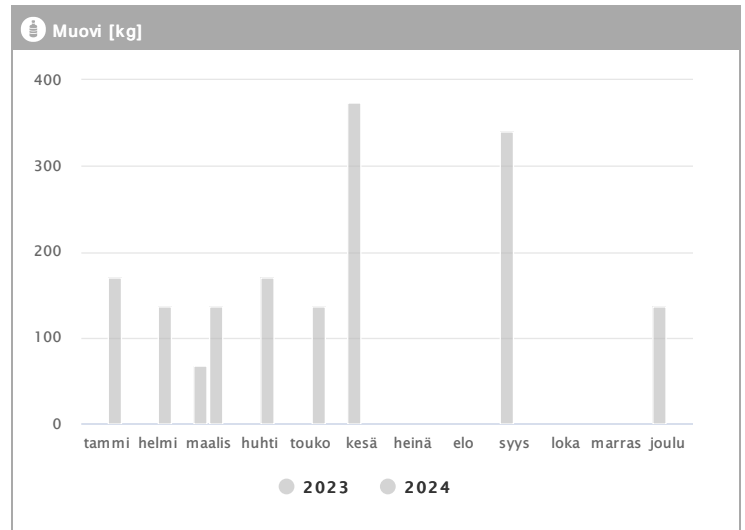
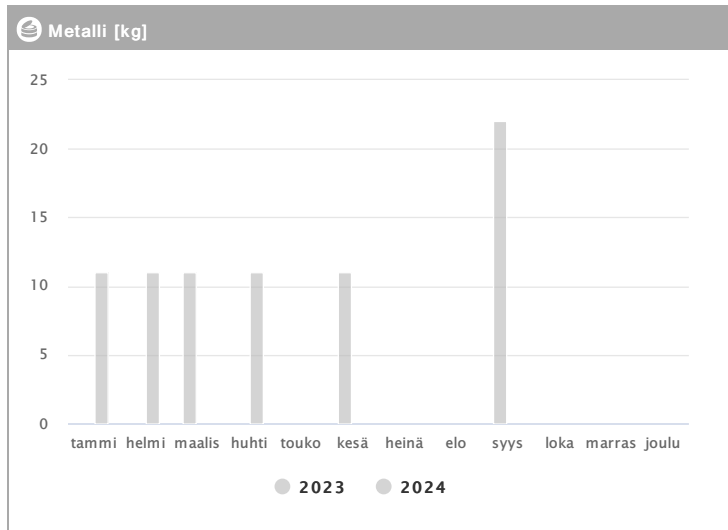
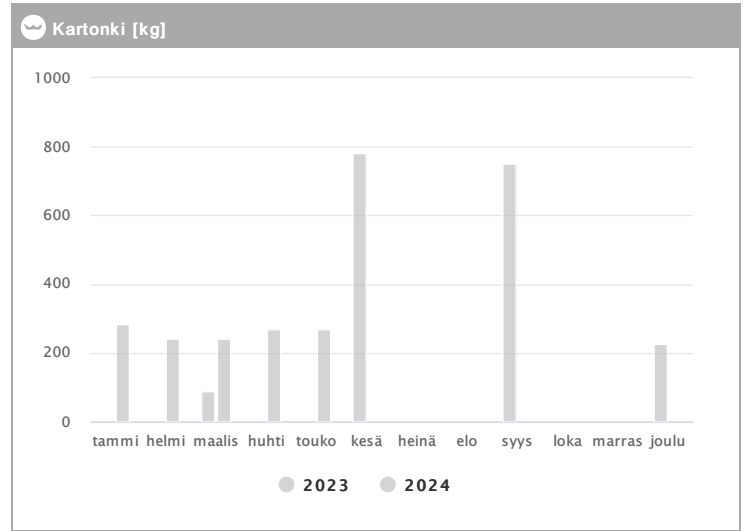
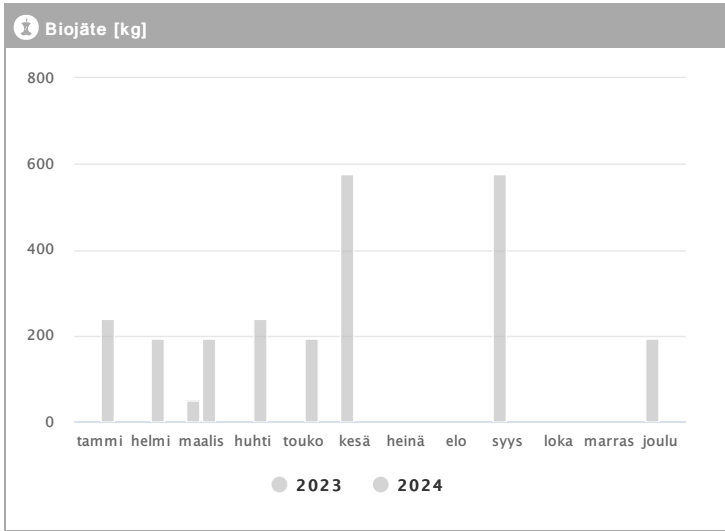


Kiinteistö Oy Helsingin Pekankatu 5 1.2023 - 12.2024



Kuukausi	Metalli [kg]			Muovi [kg]			Lasi [kg]			Poltettava [kg]		
	2023	2024	→ [%]	2023	2024	→ [%]	2023	2024	→ [%]	2023	2024	→ [%]
Tammikuu	-	11	-	-	170	-	-	15	-	-	2016	-
Helmikuu	-	11	-	-	136	-	-	15	-	-	1728	-
Maaliskuu	11	-	-	68	136	100,0 %	15	-	-	720	1872	160,0 %
Huhtikuu	-	11	-	-	170	-	-	15	-	-	2016	-
Toukokuu	-	-	-	-	136	-	-	-	-	-	1872	-
Kesäkuu	11	-	-	374	-	-	15	-	-	5490	-	-
Heinäkuu	-	-	-	-	-	-	-	-	-	-	-	-
Elokuu	-	-	-	-	-	-	-	-	-	-	-	-
Syyskuu	22	-	-	340	-	-	30	-	-	5688	-	-
Lokakuu	-	-	-	-	-	-	-	-	-	-	-	-
Marraskuu	-	-	-	-	-	-	-	-	-	-	-	-
Joulukuu	-	-	-	136	-	-	-	-	-	1692	-	-
Summa	44	33	-25,0 %	918	748	-18,5 %	60	45	-25,0 %	13590	9504	-30,1 %
Keskiarvo	15	11	-25,0 %	230	150	-34,8 %	20	15	-25,0 %	3398	1901	-44,1 %

Kiinteistö Oy Helsingin Pekankatu 5 1.2023 - 12.2024



Kuukausi	Biojäte [kg]			Kartonki [kg]		
	2023	2024	→ [%]	2023	2024	→ [%]
Tammikuu	-	240	-	-	285	-
Helmikuu	-	192	-	-	240	-
Maaliskuu	48	192	300,0 %	90	240	166,7 %
Huhtikuu	-	240	-	-	270	-
Toukokuu	-	192	-	-	270	-
Kesäkuu	576	-	-	780	-	-
Heinäkuu	-	-	-	-	-	-
Elokuu	-	-	-	-	-	-
Syyskuu	576	-	-	750	-	-
Lokakuu	-	-	-	-	-	-
Marraskuu	-	-	-	-	-	-
Joulukuu	192	-	-	225	-	-
Summa	1392	1056	-24,1 %	1845	1305	-29,3 %
Keskiarvo	348	211	-39,3 %	461	261	-43,4 %