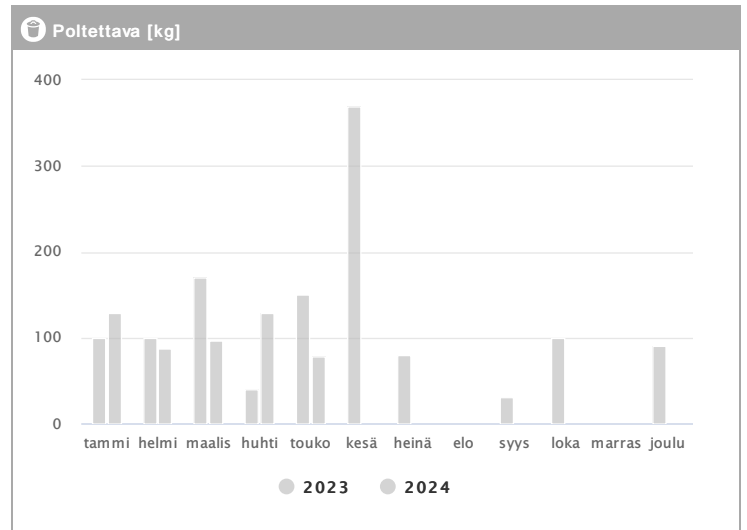
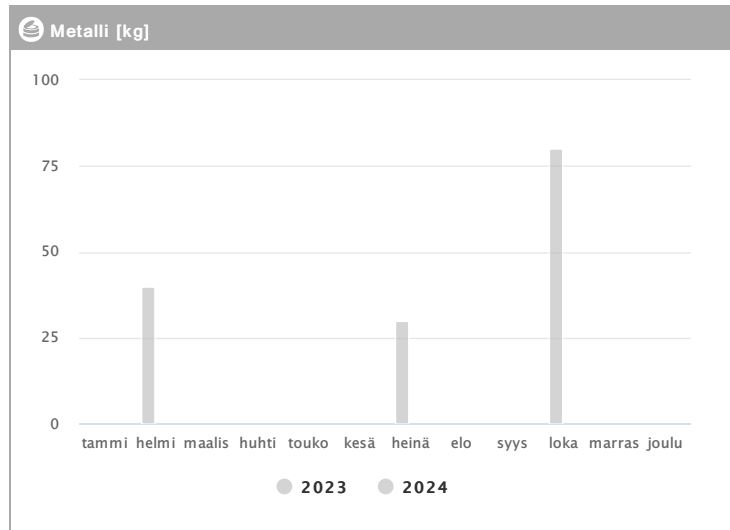
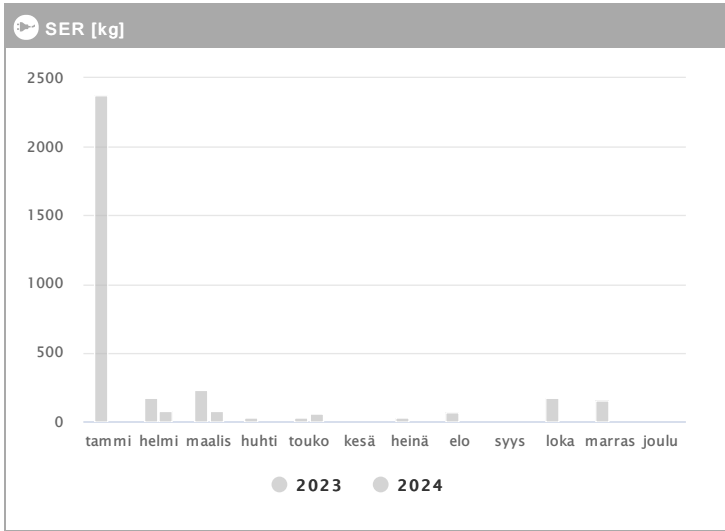


Kiinteistö Oy Helsingin Asemamiehenkatu 4 1.2023 - 12.2024



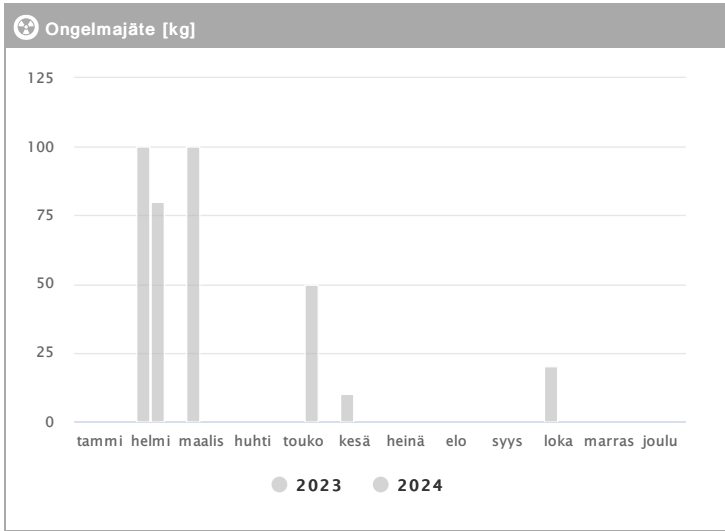
Kuukausi	Metalli [kg]			Poltettava [kg]		
	2023	2024	→ [%]	2023	2024	→ [%]
Tammikuu	-	-	-	100	128	28,0 %
Helmikuu	40	-	-	100	88	-12,0 %
Maaliskuu	-	-	-	170	96	-43,5 %
Huhtikuu	-	-	-	40	128	220,0 %
Toukokuu	-	-	-	150	78	-48,0 %
Kesäkuu	-	-	-	370	-	-
Heinäkuu	30	-	-	80	-	-
Elokuu	-	-	-	-	-	-
Syyskuu	-	-	-	30	-	-
Lokakuu	80	-	-	100	-	-
Marraskuu	-	-	-	-	-	-
Joulukuu	-	-	-	90	-	-
Summa	150	-	-	1230	518	-57,9 %
Keskiarvo	50	-	-	123	104	-15,8 %

Kiinteistö Oy Helsingin Asemamiehenkatu 4 1.2023 - 12.2024



Kuukausi	➤ SER [kg]		
	2023	2024	→ [%]
Tammikuu	2380	-	-
Helmikuu	170	80	-52,9 %
Maaliskuu	230	80	-65,2 %
Huhtikuu	30	-	-
Toukokuu	30	60	100,0 %
Kesäkuu	-	-	-
Heinäkuu	30	-	-
Elokuu	70	-	-
Syyskuu	-	-	-
Lokakuu	170	-	-
Marraskuu	150	-	-
Joulukuu	-	-	-
Summa	3260	220	-93,3 %
Keskiarvo	362	73	-79,8 %

Kiinteistö Oy Helsingin Asemamiehenkatu 4 1.2023 - 12.2024



Kuukausi	Ongelmajäte [kg]		
	2023	2024	→ [%]
Tammikuu	-	-	-
Helmikuu	100	80	-20,0 %
Maaliskuu	100	-	-
Huhtikuu	-	-	-
Toukokuu	-	50	-
Kesäkuu	10	-	-
Heinäkuu	-	-	-
Elokuu	-	-	-
Syyskuu	-	-	-
Lokakuu	20	-	-
Marraskuu	-	-	-
Joulukuu	-	-	-
Summa	230	130	-43,5 %
Keskiarvo	58	65	13,0 %