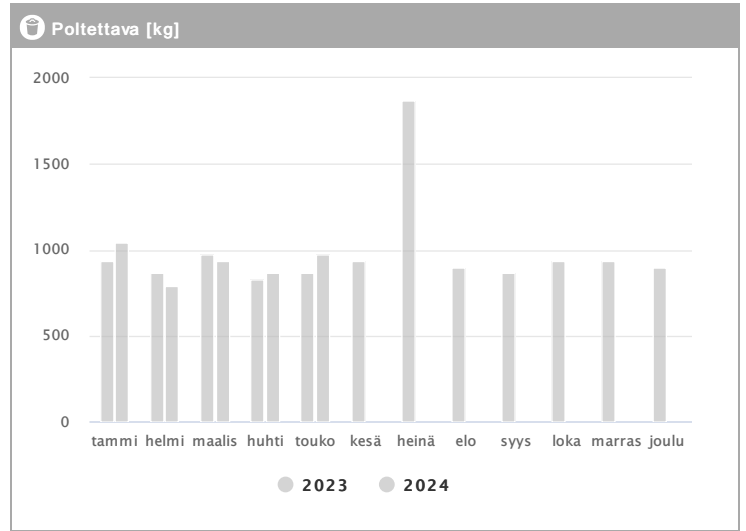
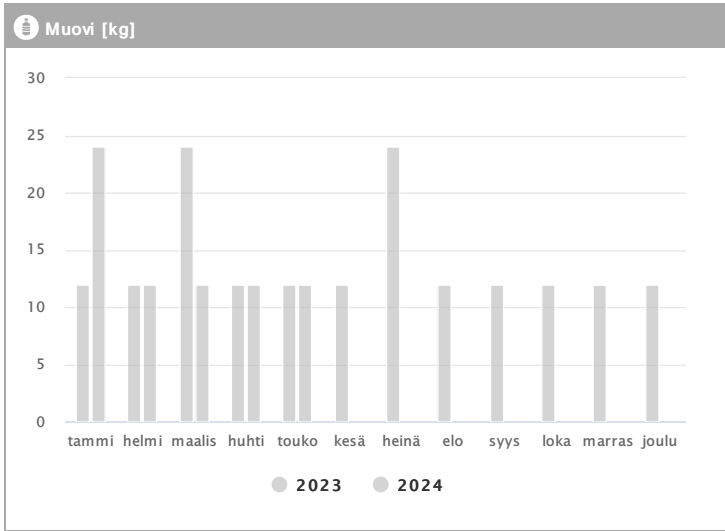
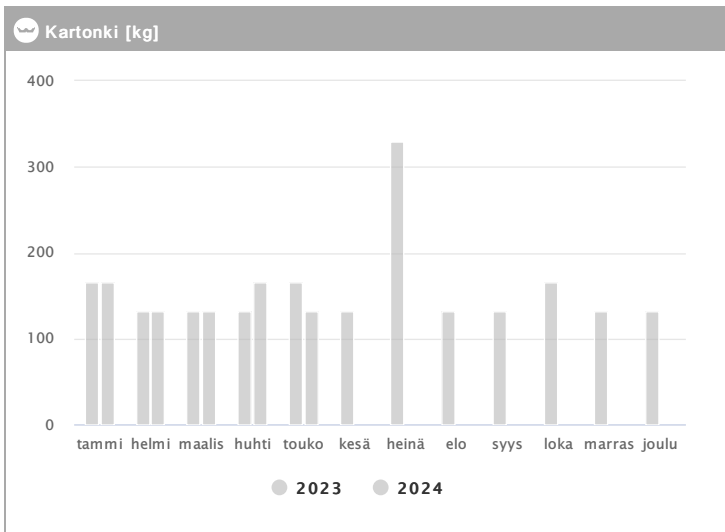
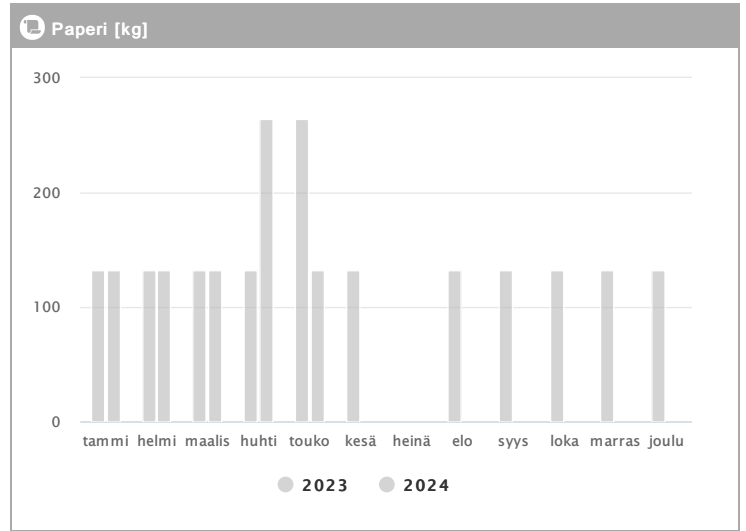
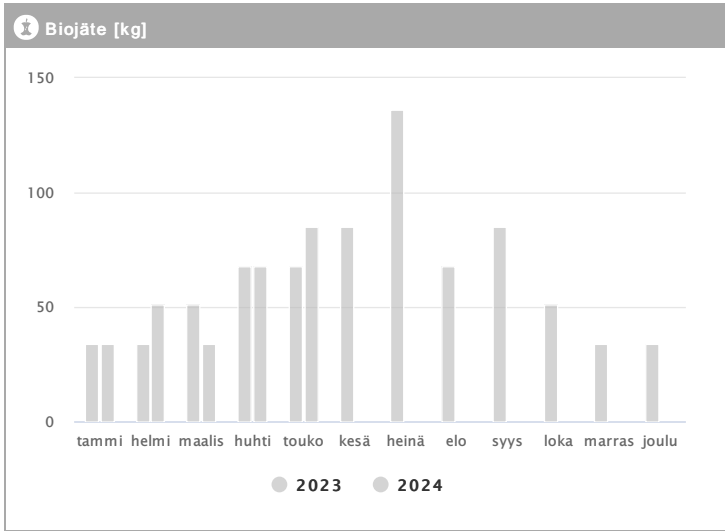


Kiinteistö Oy Tampereen Puutarhakatu 8 1.2023 - 12.2024



Kuukausi	Muovi [kg]			Poltettava [kg]		
	2023	2024	→ [%]	2023	2024	→ [%]
Tammikuu	12	24	100,0 %	936	1044	11,5 %
Helmikuu	12	12	0,0 %	864	792	-8,3 %
Maaliskuu	24	12	-50,0 %	972	936	-3,7 %
Huhtikuu	12	12	0,0 %	828	864	4,3 %
Toukokuu	12	12	0,0 %	864	972	12,5 %
Kesäkuu	12	-	-	936	-	-
Heinäkuu	24	-	-	1872	-	-
Elokuu	12	-	-	900	-	-
Syyskuu	12	-	-	864	-	-
Lokakuu	12	-	-	936	-	-
Marraskuu	12	-	-	936	-	-
Joulukuu	12	-	-	894	-	-
Summa	168	72	-57,1 %	11802	4608	-61,0 %
Keskiarvo	14	14	2,9 %	984	922	-6,3 %

Kiinteistö Oy Tampereen Puutarhakatu 8 1.2023 - 12.2024



Kuukausi	♻️ Biojäte [kg]			📄 Paperi [kg]			📦 Kartonki [kg]		
	2023	2024	→ [%]	2023	2024	→ [%]	2023	2024	→ [%]
Tammikuu	34	34	0,0 %	132	132	0,0 %	165	165	0,0 %
Helmikuu	34	51	50,0 %	132	132	0,0 %	132	132	0,0 %
Maaliskuu	51	34	-33,3 %	132	132	0,0 %	132	132	0,0 %
Huhtikuu	68	68	0,0 %	132	264	100,0 %	132	165	25,0 %
Toukokuu	68	85	25,0 %	264	132	-50,0 %	165	132	-20,0 %
Kesäkuu	85	-	-	132	-	-	132	-	-
Heinäkuu	136	-	-	-	-	-	330	-	-
Elokuu	68	-	-	132	-	-	132	-	-
Syyskuu	85	-	-	132	-	-	132	-	-
Lokakuu	51	-	-	132	-	-	165	-	-
Marraskuu	34	-	-	132	-	-	132	-	-
Joulukuu	34	-	-	132	-	-	132	-	-
Summa	748	272	-63,6 %	1584	792	-50,0 %	1881	726	-61,4 %
Keskiarvo	62	54	-12,7 %	144	158	10,0 %	157	145	-7,4 %