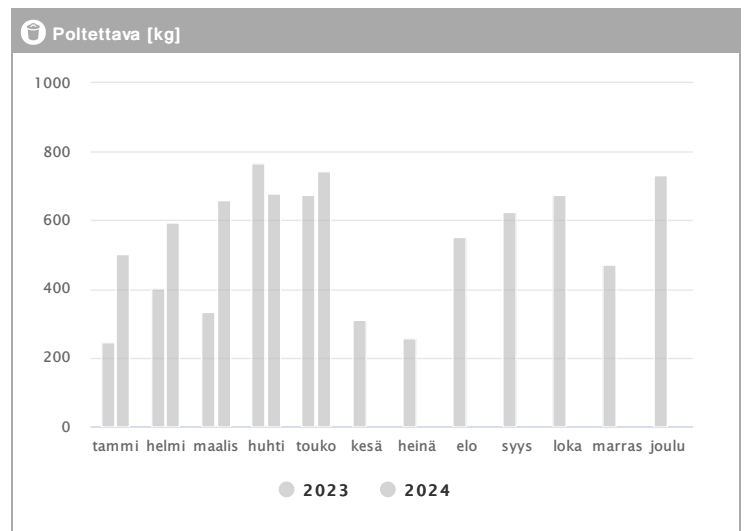
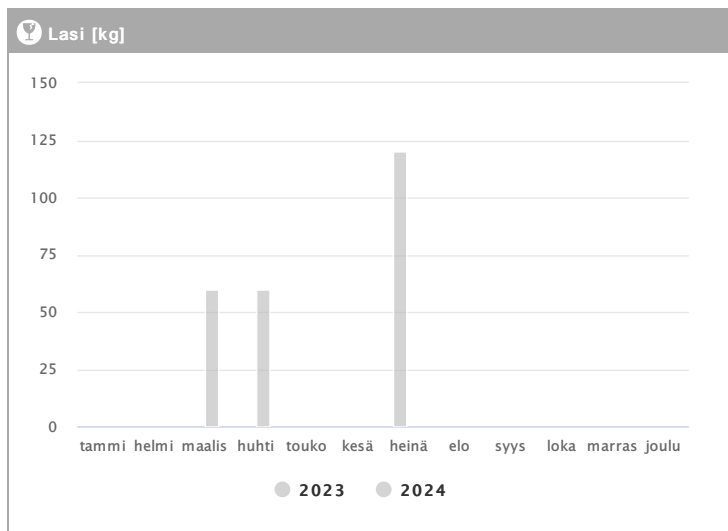
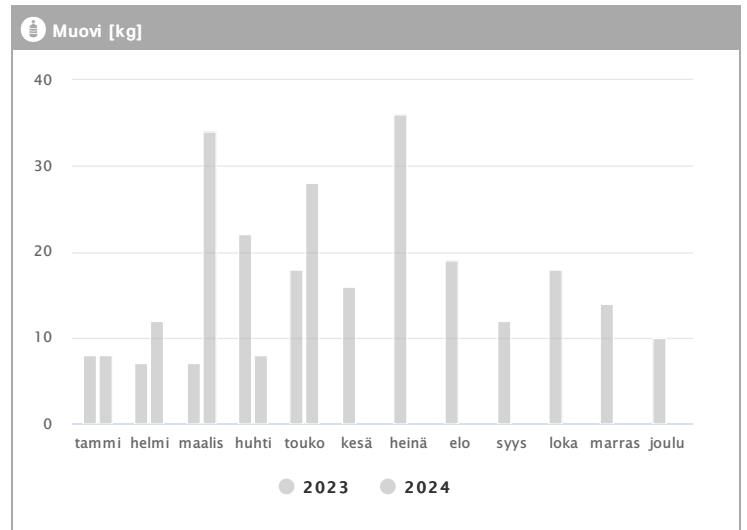
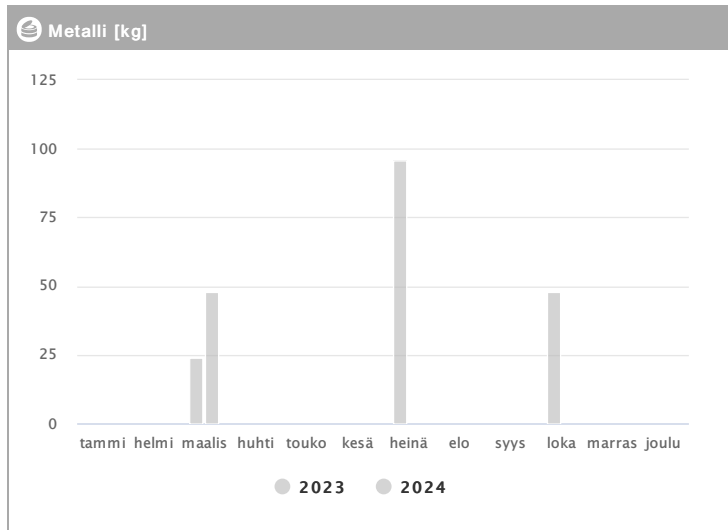
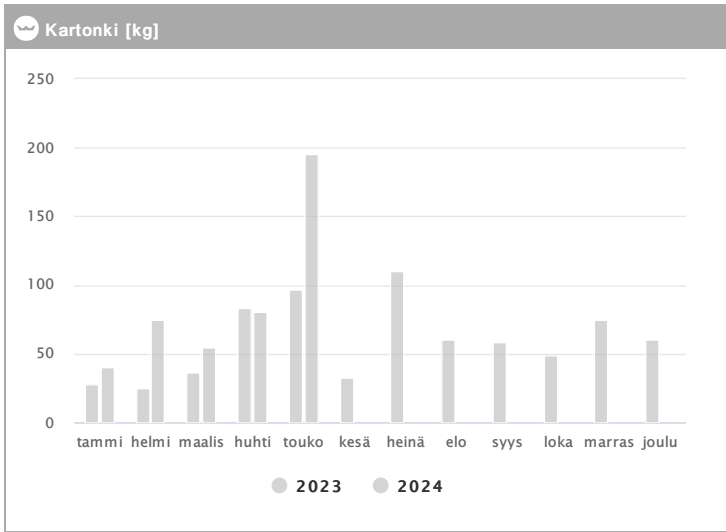
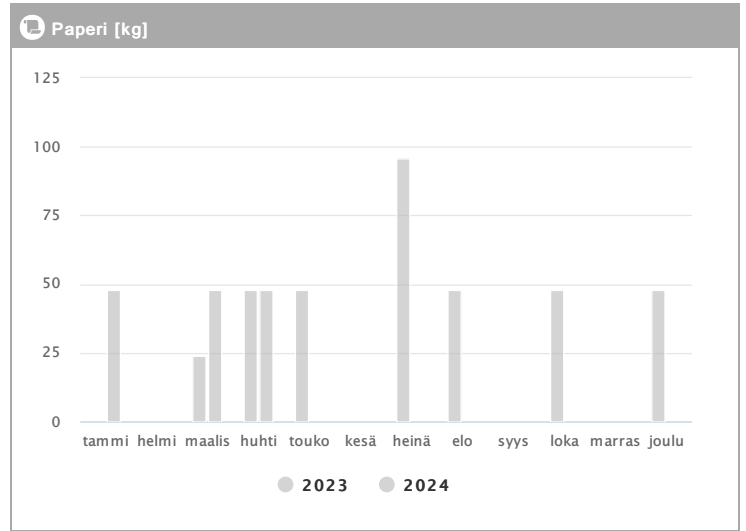
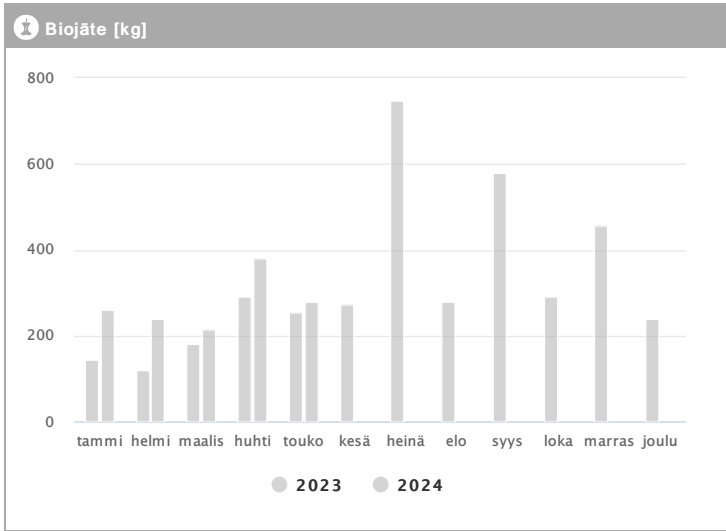


Kiinteistö Oy Tampereen Lääkärinkallionkatu 8 1.2023 - 12.2024



Kuukausi	Metalli [kg]			Muovi [kg]			Lasi [kg]			Poltettava [kg]		
	2023	2024	→ [%]	2023	2024	→ [%]	2023	2024	→ [%]	2023	2024	→ [%]
Tammikuu	-	-	-	8	8	0,0 %	-	-	-	247	501	102,8 %
Helmikuu	-	-	-	7	12	71,4 %	-	-	-	401	595	48,4 %
Maaliskuu	24	48	100,0 %	7	34	385,7 %	-	60	-	334	660	97,6 %
Huhtikuu	-	-	-	22	8	-63,6 %	-	60	-	767	678	-11,6 %
Toukokuu	-	-	-	18	28	55,6 %	-	-	-	675	744	10,2 %
Kesäkuu	-	-	-	16	-	-	-	-	-	311	-	-
Heinäkuu	96	-	-	36	-	-	120	-	-	258	-	-
Elokuu	-	-	-	19	-	-	-	-	-	550	-	-
Syyskuu	-	-	-	12	-	-	-	-	-	625	-	-
Lokakuu	48	-	-	18	-	-	-	-	-	676	-	-
Marraskuu	-	-	-	14	-	-	-	-	-	472	-	-
Joulukuu	-	-	-	10	-	-	-	-	-	731	-	-
Summa	168	48	-71,4 %	187	90	-51,9 %	120	120	0,0 %	6047	3178	-47,4 %
Keskiarvo	56	48	-14,3 %	16	18	15,5 %	120	60	-50,0 %	504	636	26,1 %



Kuukausi	♻️ Biojäte [kg]			📄 Paperi [kg]			📦 Kartonki [kg]		
	2023	2024	→ [%]	2023	2024	→ [%]	2023	2024	→ [%]
Tammikuu	143	260	81,8 %	-	48	-	28	40	42,9 %
Helmikuu	120	240	100,0 %	-	-	-	25	75	200,0 %
Maaliskuu	180	215	19,4 %	24	48	100,0 %	36	55	52,8 %
Huhtikuu	292	380	30,1 %	48	48	0,0 %	83	80	-3,6 %
Toukokuu	254	280	10,2 %	48	-	-	97	195	101,0 %
Kesäkuu	273	-	-	-	-	-	33	-	-
Heinäkuu	748	-	-	96	-	-	110	-	-
Elokuu	280	-	-	48	-	-	60	-	-
Syyskuu	580	-	-	-	-	-	58	-	-
Lokakuu	290	-	-	48	-	-	49	-	-
Marraskuu	458	-	-	-	-	-	75	-	-
Joulukuu	240	-	-	48	-	-	60	-	-
Summa	3858	1375	-64,4 %	360	144	-60,0 %	714	445	-37,7 %
Keskiarvo	322	275	-14,5 %	51	48	-6,7 %	60	89	49,6 %