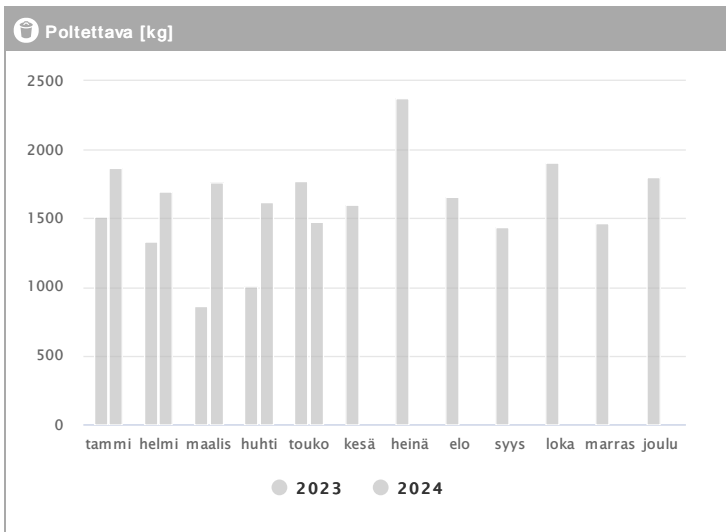
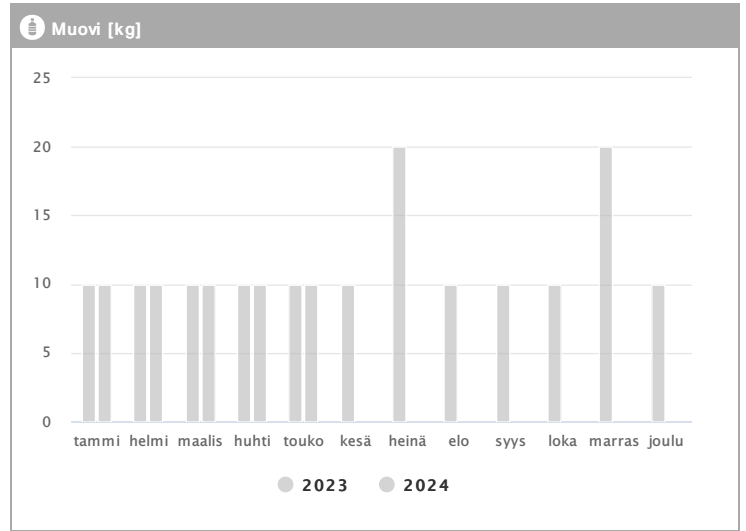
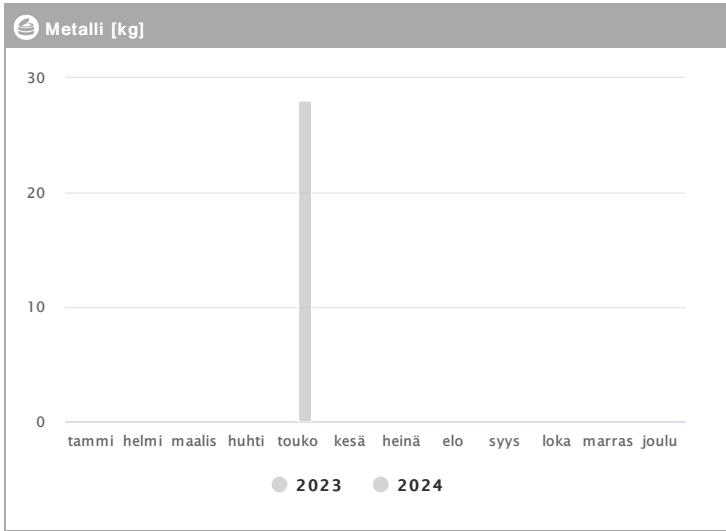
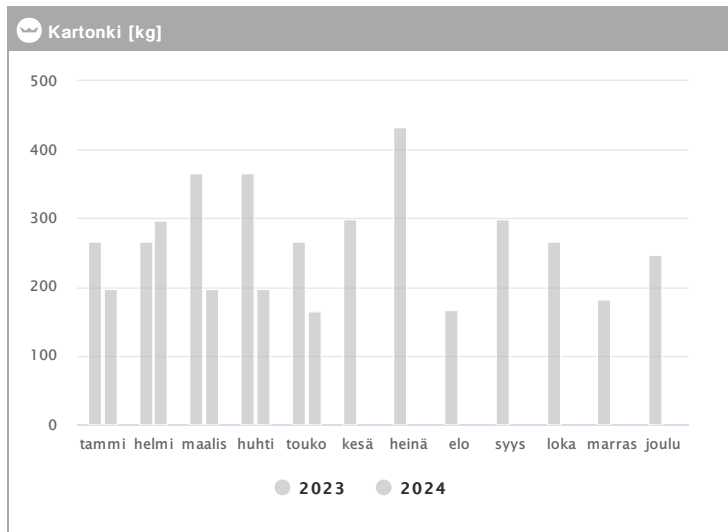
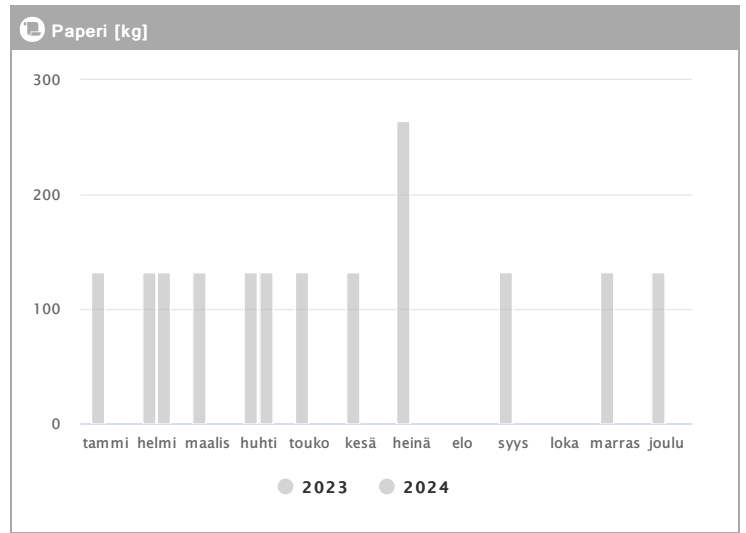
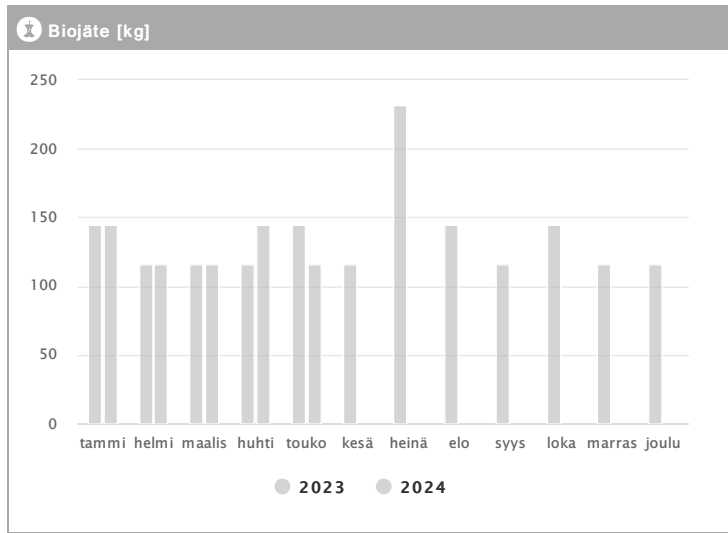


Kiinteistö Oy Tampereen Kirviälänkatu 2 1.2023 - 12.2024

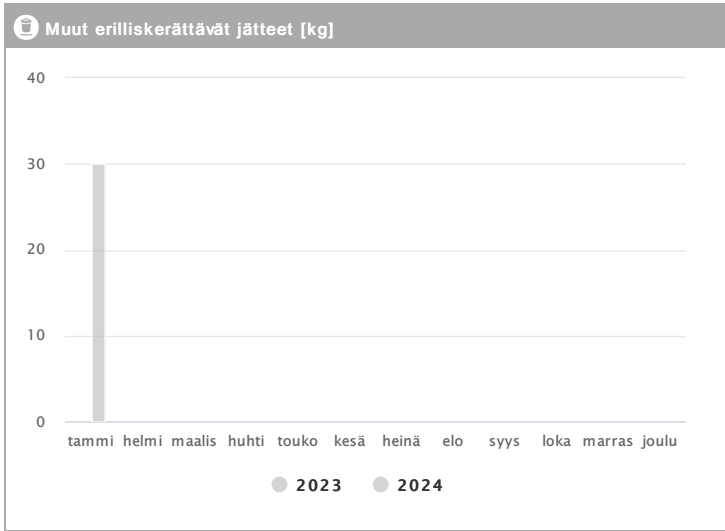


Kuukausi	Metalli [kg]			Muovi [kg]			Poltettava [kg]		
	2023	2024	→ [%]	2023	2024	→ [%]	2023	2024	→ [%]
Tammikuu	-	-	-	10	10	0,0 %	1512	1872	23,8 %
Helmikuu	-	-	-	10	10	0,0 %	1332	1692	27,0 %
Maaliskuu	-	-	-	10	10	0,0 %	864	1764	104,2 %
Huhtikuu	-	-	-	10	10	0,0 %	1008	1620	60,7 %
Toukokuu	-	28	-	10	10	0,0 %	1776	1476	-16,9 %
Kesäkuu	-	-	-	10	-	-	1596	-	-
Heinäkuu	-	-	-	20	-	-	2376	-	-
Elokuu	-	-	-	10	-	-	1656	-	-
Syyskuu	-	-	-	10	-	-	1440	-	-
Lokakuu	-	-	-	10	-	-	1902	-	-
Marraskuu	-	-	-	20	-	-	1470	-	-
Joulukuu	-	-	-	10	-	-	1800	-	-
Summa		28	-	140	50	-64,3 %	18732	8424	-55,0 %
Keskisarvo		28	-	12	10	-14,3 %	1561	1685	7,9 %

Kiinteistö Oy Tampereen Kirviälänkatu 2 1.2023 - 12.2024



Kuukausi	♻️ Biojäte [kg]			📄 Paperi [kg]			📦 Kartonki [kg]		
	2023	2024	→ [%]	2023	2024	→ [%]	2023	2024	→ [%]
Tammikuu	145	145	0,0 %	132	-	-	266	198	-25,6 %
Helmikuu	116	116	0,0 %	132	132	0,0 %	266	297	11,7 %
Maaliskuu	116	116	0,0 %	132	-	-	366	198	-45,9 %
Huhtikuu	116	145	25,0 %	132	132	0,0 %	366	198	-45,9 %
Toukokuu	145	116	-20,0 %	132	-	-	266	165	-38,0 %
Kesäkuu	116	-	-	132	-	-	299	-	-
Heinäkuu	232	-	-	264	-	-	432	-	-
Elokuu	145	-	-	-	-	-	166	-	-
Syyskuu	116	-	-	132	-	-	299	-	-
Lokakuu	145	-	-	-	-	-	266	-	-
Marraskuu	116	-	-	132	-	-	182	-	-
Joulukuu	116	-	-	132	-	-	248	-	-
Summa	1624	638	-60,7 %	1452	264	-81,8 %	3422	1056	-69,1 %
Keskisarvo	135	128	-5,7 %	145	132	-9,1 %	285	211	-25,9 %



Kuukausi	Muut erilliskerättävät jätteet [kg]		
	2023	2024	→ [%]
Tammikuu	-	30	-
Helmikuu	-	-	-
Maaliskuu	-	-	-
Huhtikuu	-	-	-
Toukokuu	-	-	-
Kesäkuu	-	-	-
Heinäkuu	-	-	-
Elokuu	-	-	-
Syyskuu	-	-	-
Lokakuu	-	-	-
Marraskuu	-	-	-
Joulukuu	-	-	-
Summa		30	-
Keskiarvo	-	30	-