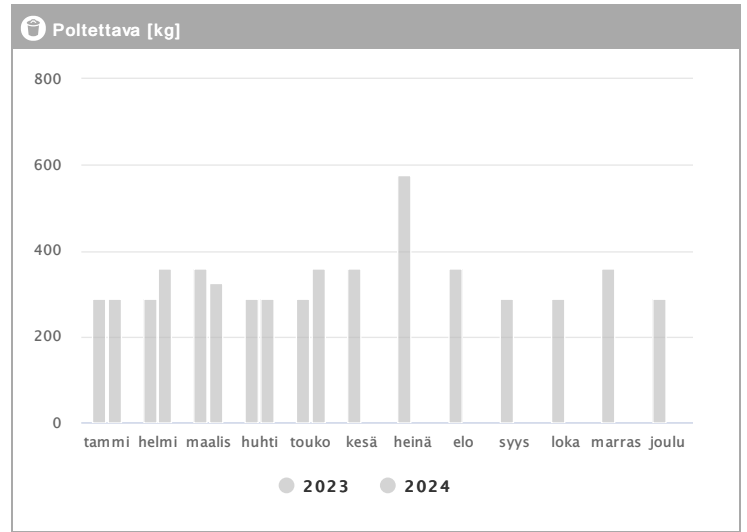
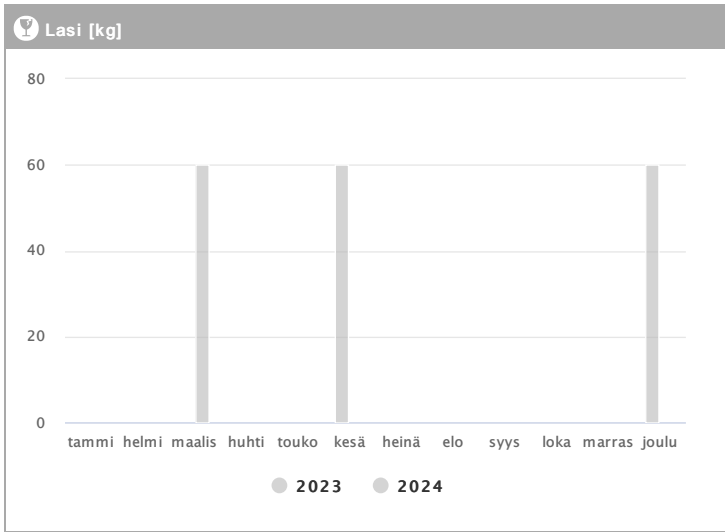
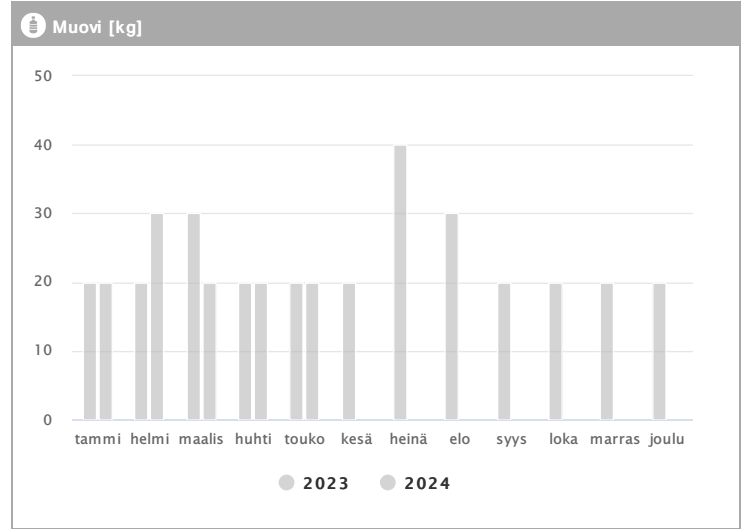
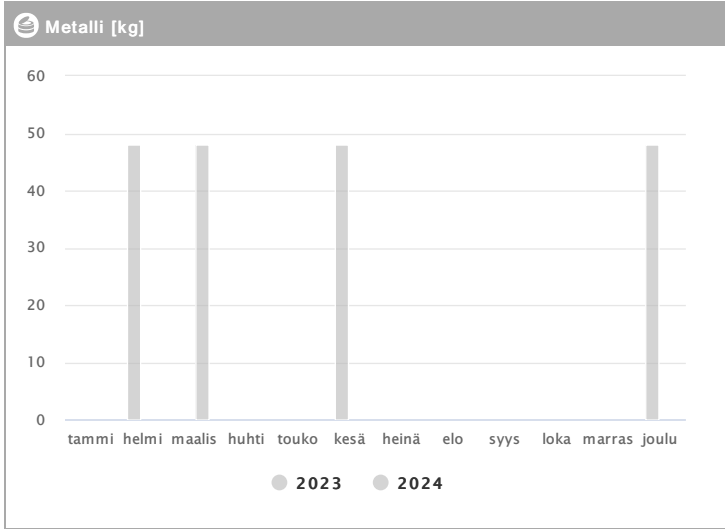
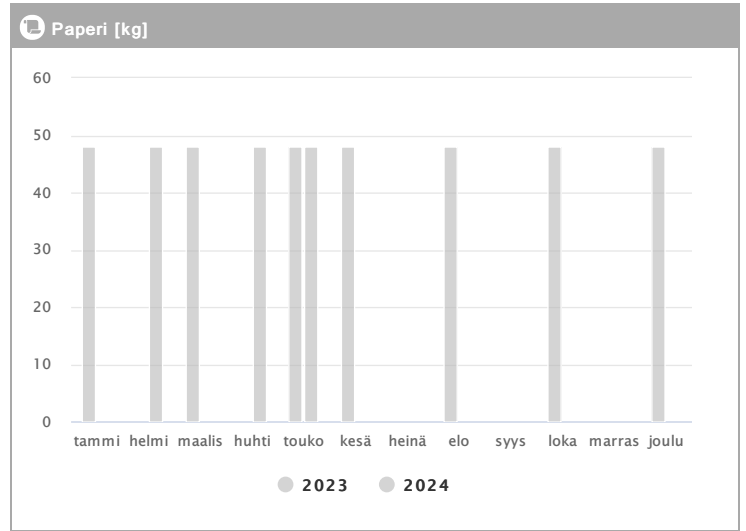
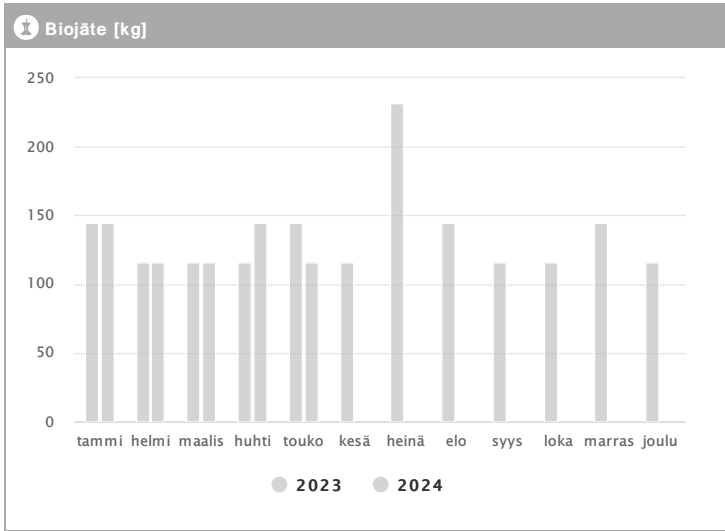


Kiinteistö Oy Tampereen Leinolankatu 122 1.2023 - 12.2024



Kuukausi	Metalli [kg]			Muovi [kg]			Lasi [kg]			Poltettava [kg]		
	2023	2024	→ [%]	2023	2024	→ [%]	2023	2024	→ [%]	2023	2024	→ [%]
Tammikuu	-	-	-	20	20	0,0 %	-	-	-	288	288	0,0 %
Helmikuu	48	-	-	20	30	50,0 %	-	-	-	288	360	25,0 %
Maaliskuu	-	48	-	30	20	-33,3 %	-	60	-	360	324	-10,0 %
Huhtikuu	-	-	-	20	20	0,0 %	-	-	-	288	288	0,0 %
Toukokuu	-	-	-	20	20	0,0 %	-	-	-	288	360	25,0 %
Kesäkuu	48	-	-	20	-	-	60	-	-	360	-	-
Heinäkuu	-	-	-	40	-	-	-	-	-	576	-	-
Elokuu	-	-	-	30	-	-	-	-	-	360	-	-
Syyskuu	-	-	-	20	-	-	-	-	-	288	-	-
Lokakuu	-	-	-	20	-	-	-	-	-	288	-	-
Marraskuu	-	-	-	20	-	-	-	-	-	360	-	-
Joulukuu	48	-	-	20	-	-	60	-	-	288	-	-
Summa	144	48	-66,7 %	280	110	-60,7 %	120	60	-50,0 %	4032	1620	-59,8 %
Keskiarvo	48	48	0,0 %	23	22	-5,7 %	60	60	0,0 %	336	324	-3,6 %

Kiinteistö Oy Tampereen Leinolankatu 122 1.2023 - 12.2024



Kuukausi	Biojäte [kg]			Paperi [kg]		
	2023	2024	→ [%]	2023	2024	→ [%]
Tammikuu	145	145	0,0 %	48	-	-
Helmikuu	116	116	0,0 %	-	48	-
Maaliskuu	116	116	0,0 %	48	-	-
Huhtikuu	116	145	25,0 %	-	48	-
Toukokuu	145	116	-20,0 %	48	48	0,0 %
Kesäkuu	116	-	-	48	-	-
Heinäkuu	232	-	-	-	-	-
Elokuu	145	-	-	48	-	-
Syyskuu	116	-	-	-	-	-
Lokakuu	116	-	-	48	-	-
Marraskuu	145	-	-	-	-	-
Joulukuu	116	-	-	48	-	-
Summa	1624	638	-60,7 %	336	144	-57,1 %
Keskiarvo	135	128	-5,7 %	48	48	0,0 %