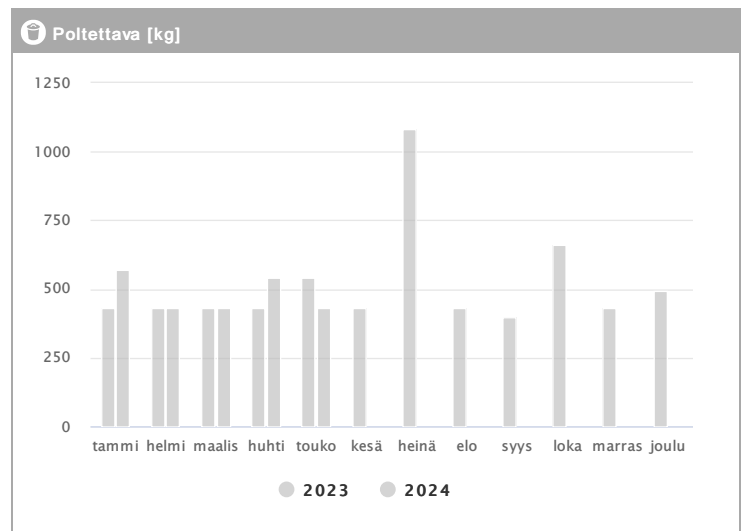
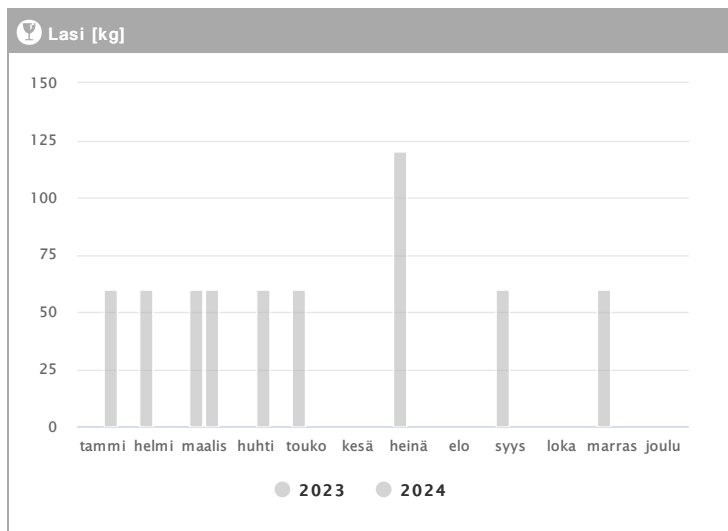
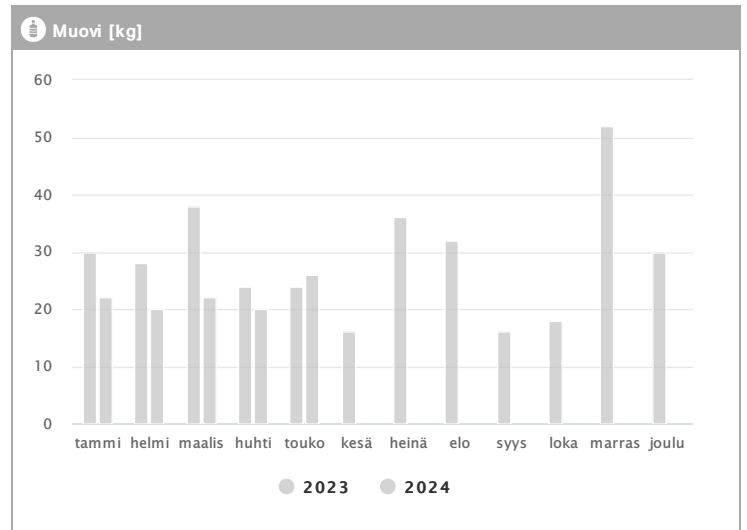
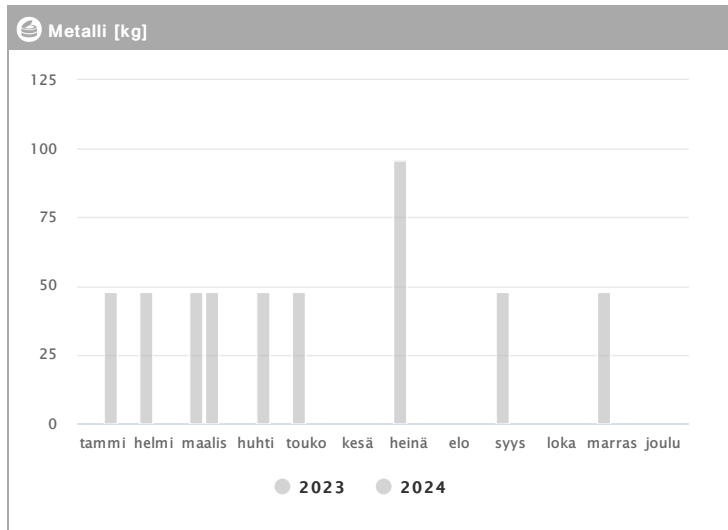
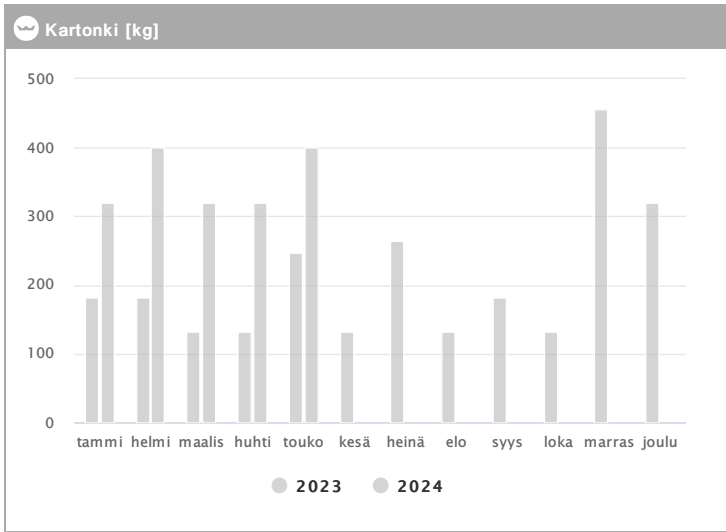
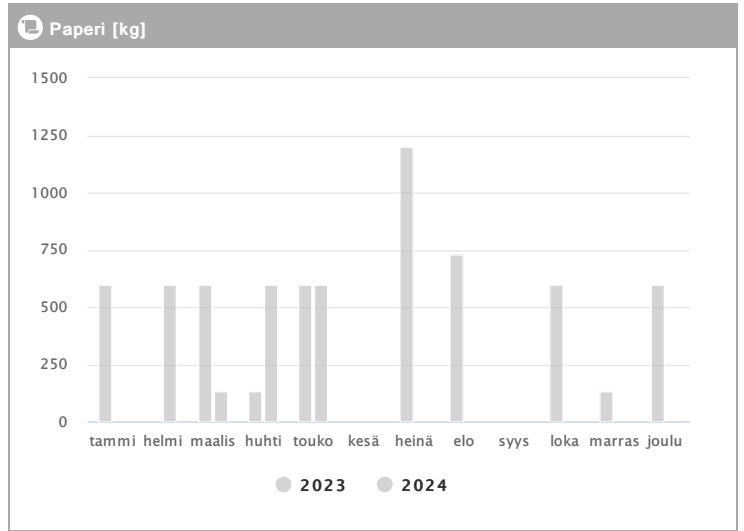
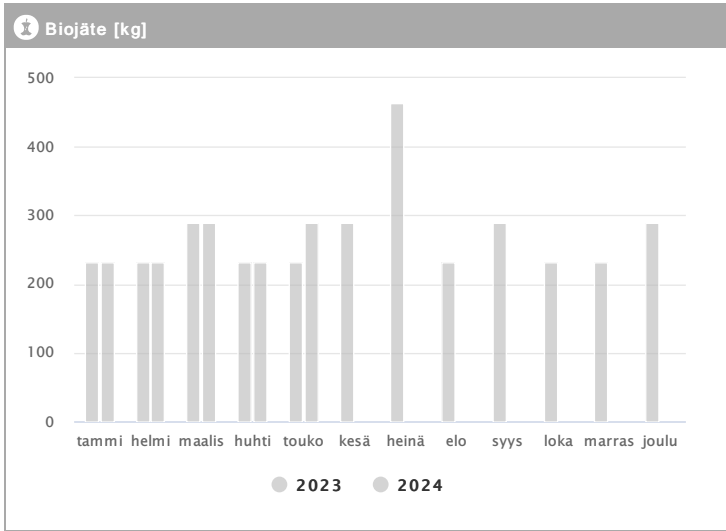


Kiinteistö Oy Tampereen Karhunkatu 45 1.2023 - 12.2024

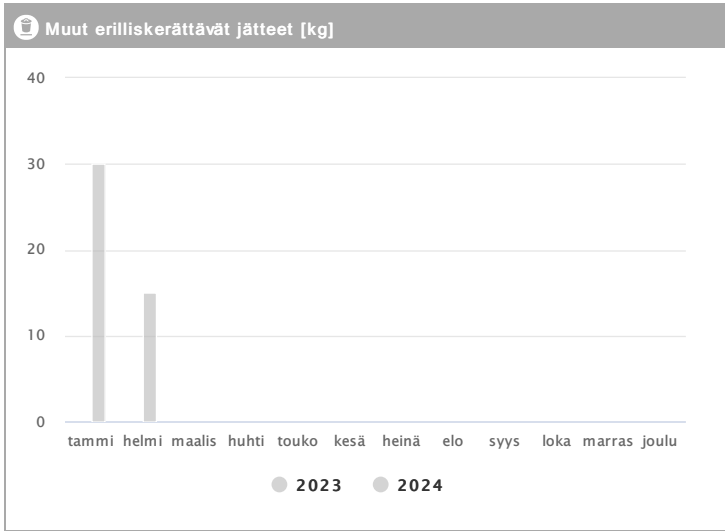


Kuukausi	Metalli [kg]			Muovi [kg]			Lasi [kg]			Poltettava [kg]		
	2023	2024	→ [%]	2023	2024	→ [%]	2023	2024	→ [%]	2023	2024	→ [%]
Tammikuu	-	48	-	30	22	-26,7 %	-	60	-	432	570	31,9 %
Helmikuu	48	-	-	28	20	-28,6 %	60	-	-	432	432	0,0 %
Maaliskuu	48	48	0,0 %	38	22	-42,1 %	60	60	0,0 %	432	432	0,0 %
Huhtikuu	-	48	-	24	20	-16,7 %	-	60	-	432	540	25,0 %
Toukokuu	48	-	-	24	26	8,3 %	60	-	-	540	432	-20,0 %
Kesäkuu	-	-	-	16	-	-	-	-	-	432	-	-
Heinäkuu	96	-	-	36	-	-	120	-	-	1080	-	-
Elokuu	-	-	-	32	-	-	-	-	-	432	-	-
Syyskuu	48	-	-	16	-	-	60	-	-	396	-	-
Lokakuu	-	-	-	18	-	-	-	-	-	660	-	-
Marraskuu	48	-	-	52	-	-	60	-	-	432	-	-
Joulukuu	-	-	-	30	-	-	-	-	-	492	-	-
Summa	336	144	-57,1 %	344	110	-68,0 %	420	180	-57,1 %	6192	2406	-61,1 %
Keskiarvo	56	48	-14,3 %	29	22	-23,3 %	70	60	-14,3 %	516	481	-6,7 %

Kiinteistö Oy Tampereen Karhunkatu 45 1.2023 - 12.2024



Kuukausi	♻️ Biojäte [kg]			📄 Paperi [kg]			📦 Kartonki [kg]		
	2023	2024	→ [%]	2023	2024	→ [%]	2023	2024	→ [%]
Tammikuu	232	232	0,0 %	600	-	-	182	320	75,8 %
Helmikuu	232	232	0,0 %	-	600	-	182	400	119,8 %
Maaliskuu	290	290	0,0 %	600	132	-78,0 %	132	320	142,4 %
Huhtikuu	232	232	0,0 %	132	600	354,5 %	132	320	142,4 %
Toukokuu	232	290	25,0 %	600	600	0,0 %	248	400	61,3 %
Kesäkuu	290	-	-	-	-	-	132	-	-
Heinäkuu	464	-	-	1200	-	-	264	-	-
Elokuu	232	-	-	732	-	-	132	-	-
Syyskuu	290	-	-	-	-	-	182	-	-
Lokakuu	232	-	-	600	-	-	132	-	-
Marraskuu	232	-	-	132	-	-	455	-	-
Joulukuu	290	-	-	600	-	-	320	-	-
Summa	3248	1276	-60,7 %	5196	1932	-62,8 %	2493	1760	-29,4 %
Keskisarvo	271	255	-5,7 %	577	483	-16,3 %	208	352	69,4 %



Kuukausi	Muut erilliskerättävät jätteet [kg]		
	2023	2024	→ [%]
Tammikuu	-	30	-
Helmikuu	-	15	-
Maaliskuu	-	-	-
Huhtikuu	-	-	-
Toukokuu	-	-	-
Kesäkuu	-	-	-
Heinäkuu	-	-	-
Elokuu	-	-	-
Syyskuu	-	-	-
Lokakuu	-	-	-
Marraskuu	-	-	-
Joulukuu	-	-	-
Summa		45	-
Keskiarvo	-	23	-