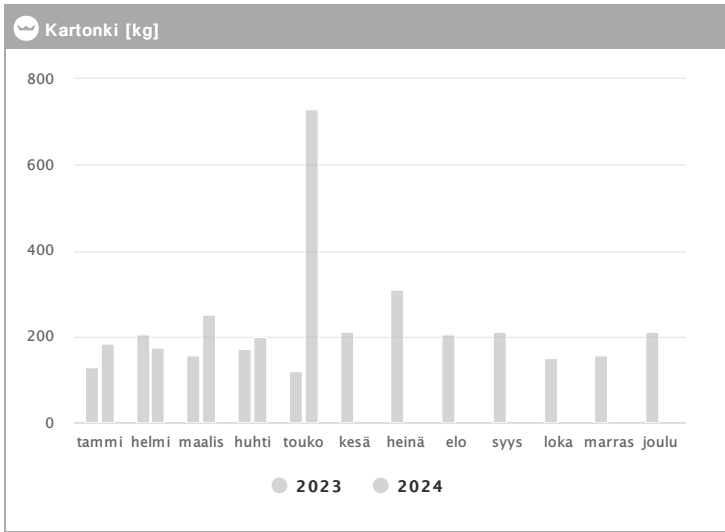
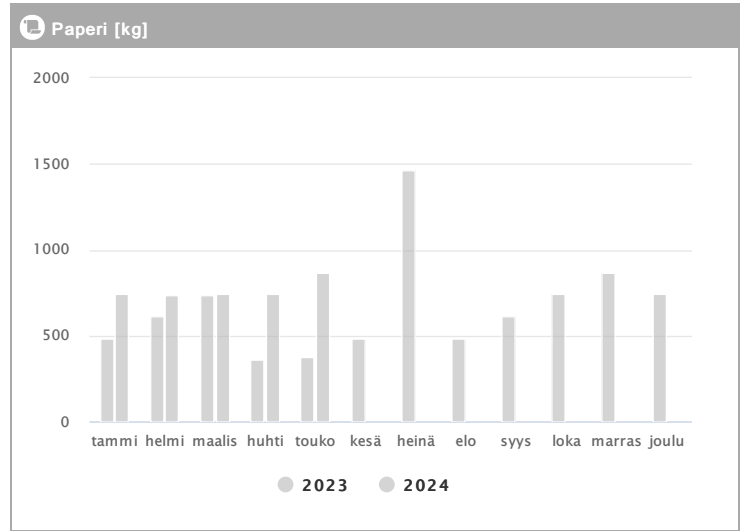
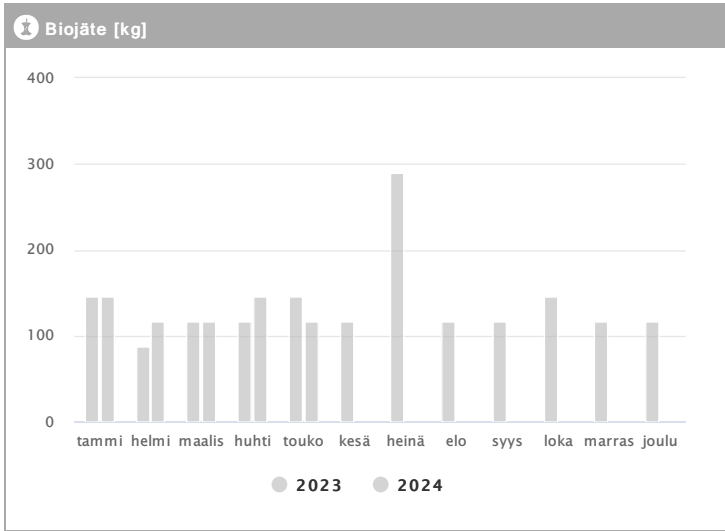
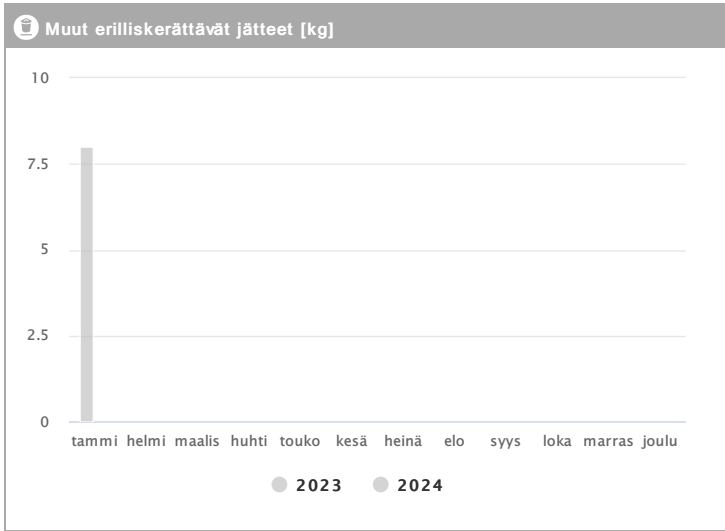


Kuukausi	Metalli [kg]			Lasi [kg]			Poltettava [kg]		
	2023	2024	→ [%]	2023	2024	→ [%]	2023	2024	→ [%]
Tammikuu	96	48	-50,0 %	120	60	-50,0 %	1925	1780	-7,5 %
Helmikuu	96	48	-50,0 %	120	60	-50,0 %	2150	2042	-5,0 %
Maaliskuu	48	48	0,0 %	120	60	-50,0 %	2206	1873	-15,1 %
Huhtikuu	96	-	-	60	-	-	2298	1965	-14,5 %
Toukokuu	96	48	-50,0 %	120	60	-50,0 %	2298	2123	-7,6 %
Kesäkuu	96	-	-	120	-	-	2482	-	-
Heinäkuu	192	-	-	240	-	-	2670	-	-
Elokuu	144	-	-	180	-	-	1765	-	-
Syyskuu	96	-	-	120	-	-	2085	-	-
Lokakuu	96	-	-	120	-	-	2170	-	-
Marraskuu	96	-	-	120	-	-	1742	-	-
Joulukuu	96	-	-	120	-	-	2227	-	-
Summa	1248	192	-84,6 %	1560	240	-84,6 %	26018	9783	-62,4 %
Keskiarvo	104	48	-53,8 %	130	60	-53,8 %	2168	1957	-9,8 %



Kuukausi	♻️ Biojäte [kg]			📄 Paperi [kg]			📦 Kartonki [kg]		
	2023	2024	→ [%]	2023	2024	→ [%]	2023	2024	→ [%]
Tammikuu	145	145	0,0 %	480	744	55,0 %	130	185	42,3 %
Helmikuu	87	116	33,3 %	612	732	19,6 %	205	175	-14,6 %
Maaliskuu	116	116	0,0 %	732	744	1,6 %	157	250	59,2 %
Huhtikuu	116	145	25,0 %	360	744	106,7 %	171	200	17,0 %
Toukokuu	145	116	-20,0 %	372	864	132,3 %	120	730	508,3 %
Kesäkuu	116	-	-	480	-	-	210	-	-
Heinäkuu	290	-	-	1464	-	-	310	-	-
Elokuu	116	-	-	480	-	-	205	-	-
Syyskuu	116	-	-	612	-	-	213	-	-
Lokakuu	145	-	-	744	-	-	149	-	-
Marraskuu	116	-	-	864	-	-	155	-	-
Joulukuu	116	-	-	744	-	-	213	-	-
Summa	1624	638	-60,7 %	7944	3828	-51,8 %	2238	1540	-31,2 %
Keskisarvo	135	128	-5,7 %	662	766	15,6 %	187	308	65,1 %



Kuukausi	Muut erilliskerättävät jätteet [kg]		
	2023	2024	→ [%]
Tammikuu	8	-	-
Helmikuu	-	-	-
Maaliskuu	-	-	-
Huhtikuu	-	-	-
Toukokuu	-	-	-
Kesäkuu	-	-	-
Heinäkuu	-	-	-
Elokuu	-	-	-
Syyskuu	-	-	-
Lokakuu	-	-	-
Marraskuu	-	-	-
Joulukuu	-	-	-
Summa	8		-
Keskiarvo	8		-