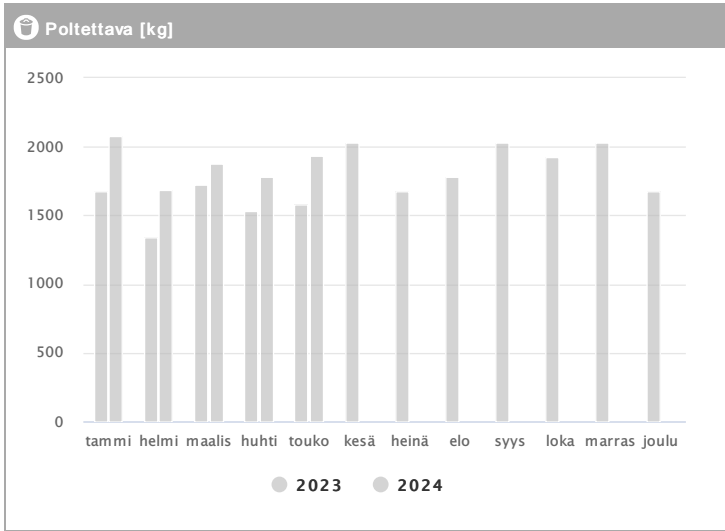
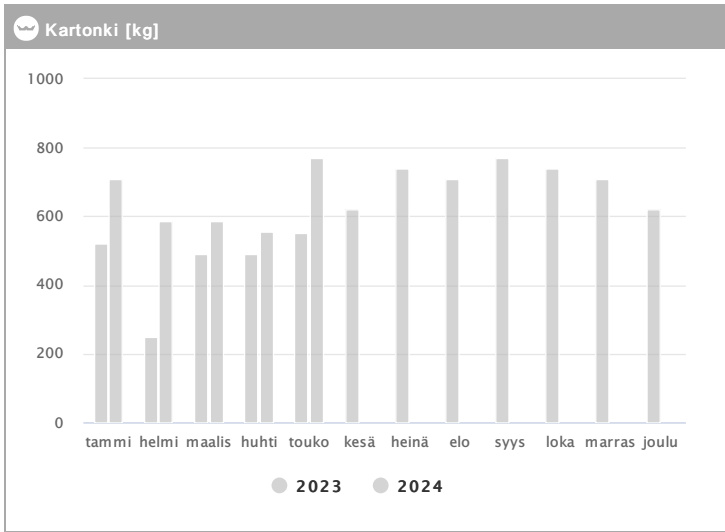
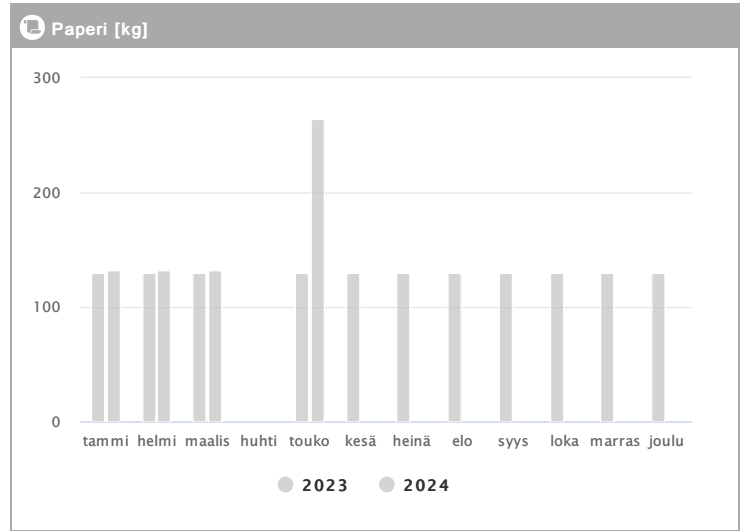
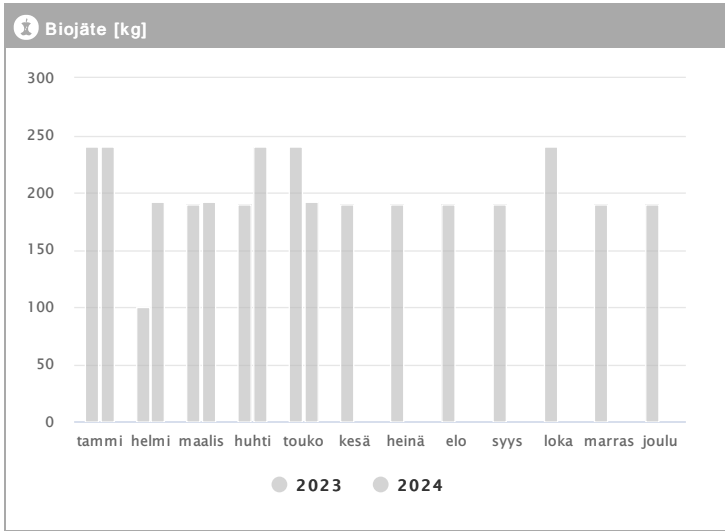


Kiinteistö Oy Tampereen Biokatu 8 1.2023 - 12.2024



Kuukausi	Poltettava [kg]		
	2023	2024	→ [%]
Tammikuu	1680	2079	23,7 %
Helmikuu	1340	1683	25,6 %
Maaliskuu	1720	1881	9,4 %
Huhtikuu	1530	1782	16,5 %
Toukokuu	1580	1931	22,2 %
Kesäkuu	2030	-	-
Heinäkuu	1680	-	-
Elokuu	1780	-	-
Syyskuu	2030	-	-
Lokakuu	1930	-	-
Marraskuu	2030	-	-
Joulukuu	1680	-	-
Summa	21010	9356	-55,5 %
Keskiarvo	1751	1871	6,9 %

Kiinteistö Oy Tampereen Biokatu 8 1.2023 - 12.2024



Kuukausi	♻️ Biojäte [kg]			📄 Paperi [kg]			📦 Kartonki [kg]		
	2023	2024	→ [%]	2023	2024	→ [%]	2023	2024	→ [%]
Tammikuu	240	240	0,0 %	130	132	1,5 %	520	708	36,2 %
Helmikuu	100	192	92,0 %	130	132	1,5 %	250	585	134,0 %
Maaliskuu	190	192	1,1 %	130	132	1,5 %	490	585	19,4 %
Huhtikuu	190	240	26,3 %	-	-	-	490	554	13,1 %
Toukokuu	240	192	-20,0 %	130	264	103,1 %	550	770	40,0 %
Kesäkuu	190	-	-	130	-	-	620	-	-
Heinäkuu	190	-	-	130	-	-	740	-	-
Elokuu	190	-	-	130	-	-	710	-	-
Syyskuu	190	-	-	130	-	-	770	-	-
Lokakuu	240	-	-	130	-	-	740	-	-
Marraskuu	190	-	-	130	-	-	710	-	-
Joulukuu	190	-	-	130	-	-	620	-	-
Summa	2340	1056	-54,9 %	1430	660	-53,8 %	7210	3202	-55,6 %
Keskiarvo	195	211	8,3 %	130	165	26,9 %	601	640	6,6 %