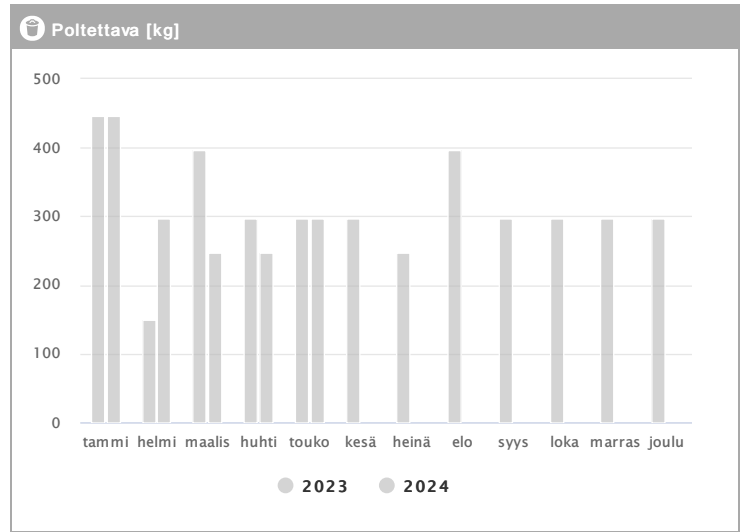
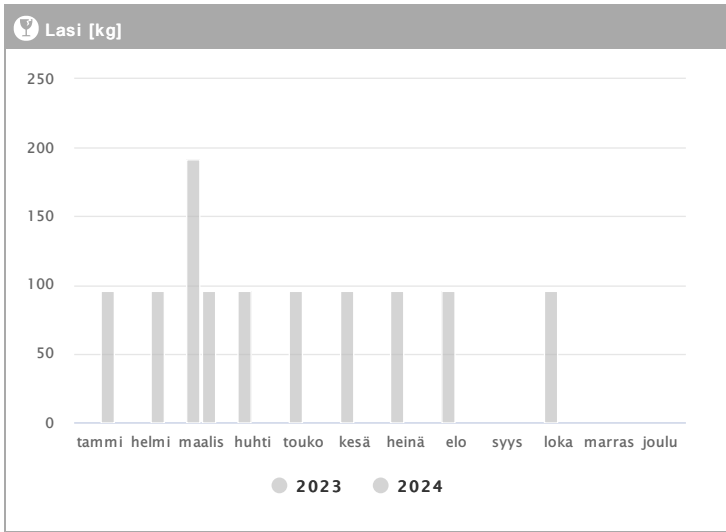
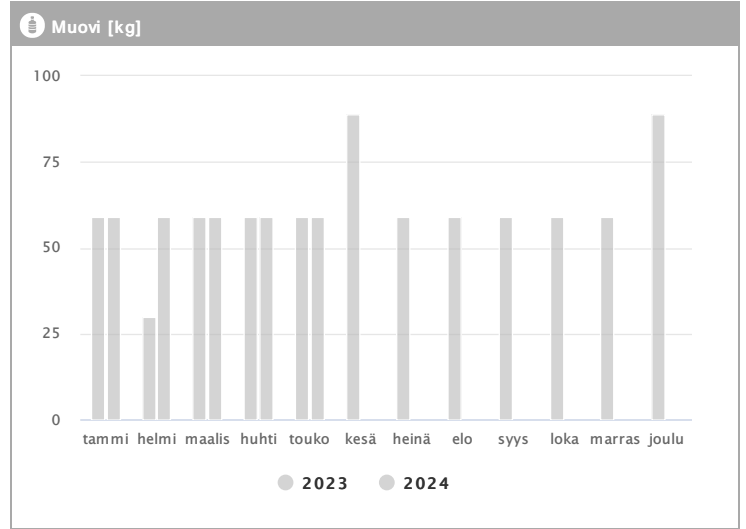
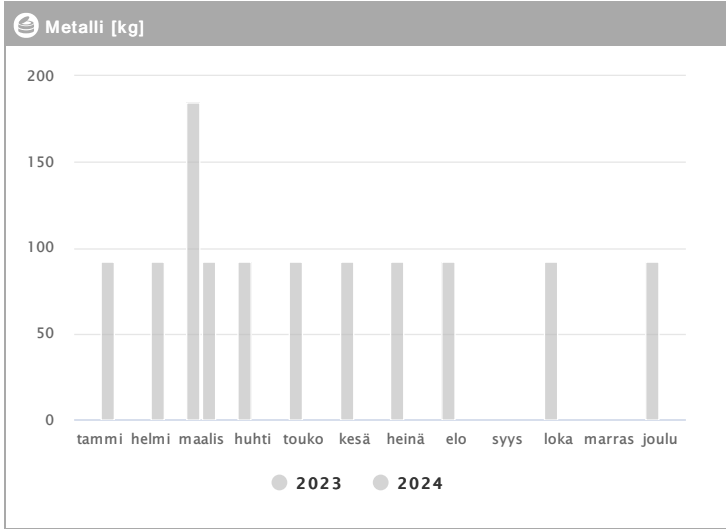
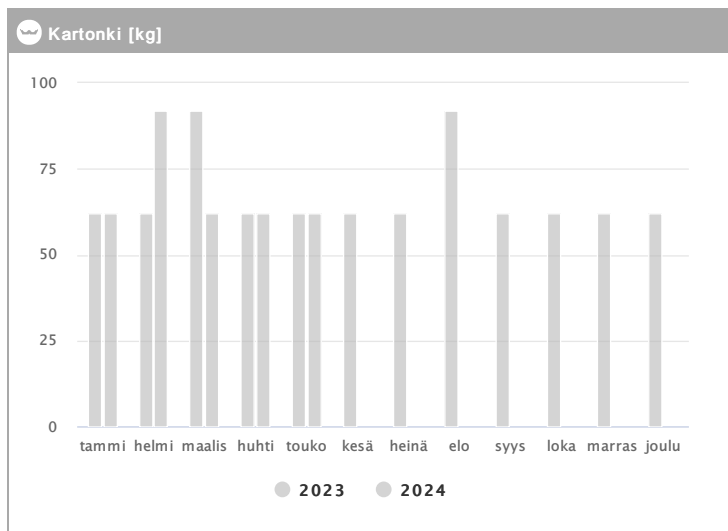
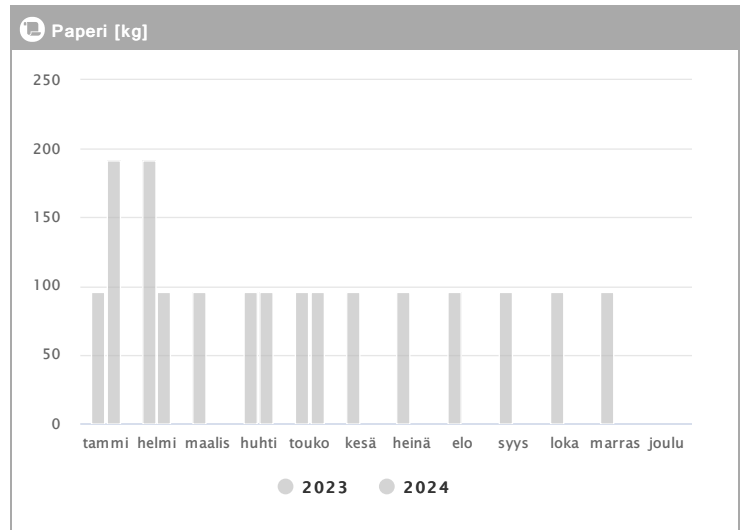
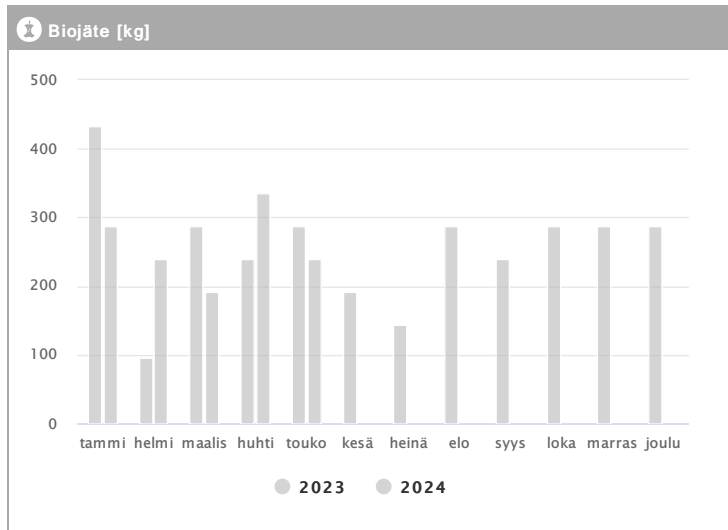


Kiinteistö Oy Tampereen Kauppakatu 2 1.2023 - 12.2024



Kuukausi	Metalli [kg]			Muovi [kg]			Lasi [kg]			Poltettava [kg]		
	2023	2024	→ [%]	2023	2024	→ [%]	2023	2024	→ [%]	2023	2024	→ [%]
Tammikuu	-	92	-	59	59	0,0 %	-	96	-	446	446	0,0 %
Helmikuu	-	92	-	30	59	96,7 %	-	96	-	149	297	99,3 %
Maaliskuu	185	92	-50,3 %	59	59	0,0 %	192	96	-50,0 %	396	248	-37,4 %
Huhtikuu	92	-	-	59	59	0,0 %	96	-	-	297	248	-16,5 %
Toukokuu	92	-	-	59	59	0,0 %	96	-	-	297	297	0,0 %
Kesäkuu	92	-	-	89	-	-	96	-	-	297	-	-
Heinäkuu	92	-	-	59	-	-	96	-	-	248	-	-
Elokuu	92	-	-	59	-	-	96	-	-	396	-	-
Syyskuu	-	-	-	59	-	-	-	-	-	297	-	-
Lokakuu	92	-	-	59	-	-	96	-	-	297	-	-
Marraskuu	-	-	-	59	-	-	-	-	-	297	-	-
Joulukuu	92	-	-	89	-	-	-	-	-	297	-	-
Summa	829	276	-66,7 %	739	295	-60,1 %	768	288	-62,5 %	3714	1536	-58,6 %
Keskiarvo	104	92	-11,2 %	62	59	-4,2 %	110	96	-12,5 %	310	307	-0,7 %

Kiinteistö Oy Tampereen Kauppakatu 2 1.2023 - 12.2024



Kuukausi	♻️ Biojäte [kg]			📄 Paperi [kg]			📦 Kartonki [kg]		
	2023	2024	→ [%]	2023	2024	→ [%]	2023	2024	→ [%]
Tammikuu	432	288	-33,3 %	96	192	100,0 %	62	62	0,0 %
Helmikuu	96	240	150,0 %	192	96	-50,0 %	62	92	48,4 %
Maaliskuu	288	192	-33,3 %	96	-	-	92	62	-32,6 %
Huhtikuu	240	336	40,0 %	96	96	0,0 %	62	62	0,0 %
Toukokuu	288	240	-16,7 %	96	96	0,0 %	62	62	0,0 %
Kesäkuu	192	-	-	96	-	-	62	-	-
Heinäkuu	144	-	-	96	-	-	62	-	-
Elokuu	288	-	-	96	-	-	92	-	-
Syyskuu	240	-	-	96	-	-	62	-	-
Lokakuu	288	-	-	96	-	-	62	-	-
Marraskuu	288	-	-	96	-	-	62	-	-
Joulukuu	288	-	-	-	-	-	62	-	-
Summa	3072	1296	-57,8 %	1152	480	-58,3 %	804	340	-57,7 %
Keskiarvo	256	259	1,2 %	105	120	14,6 %	67	68	1,5 %