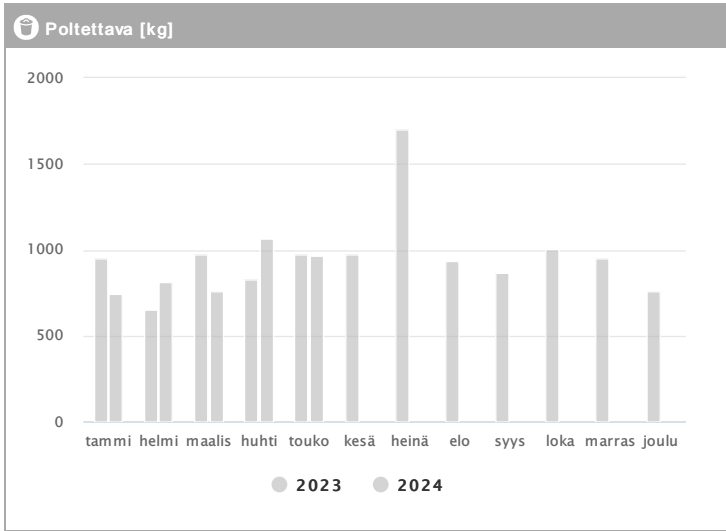
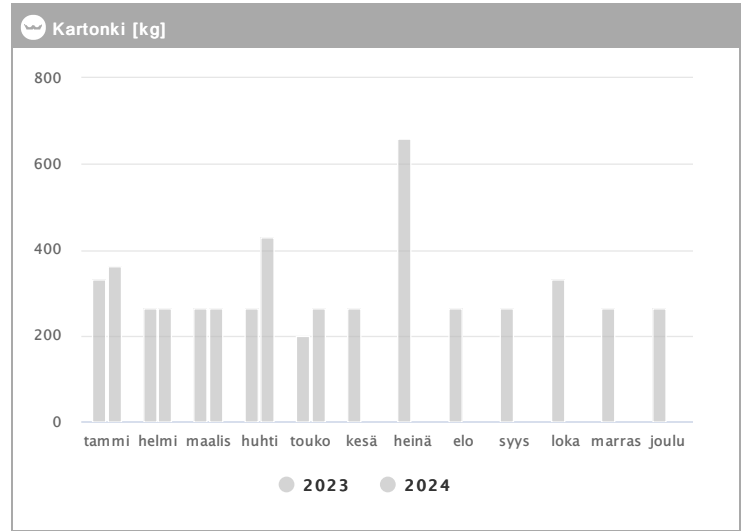
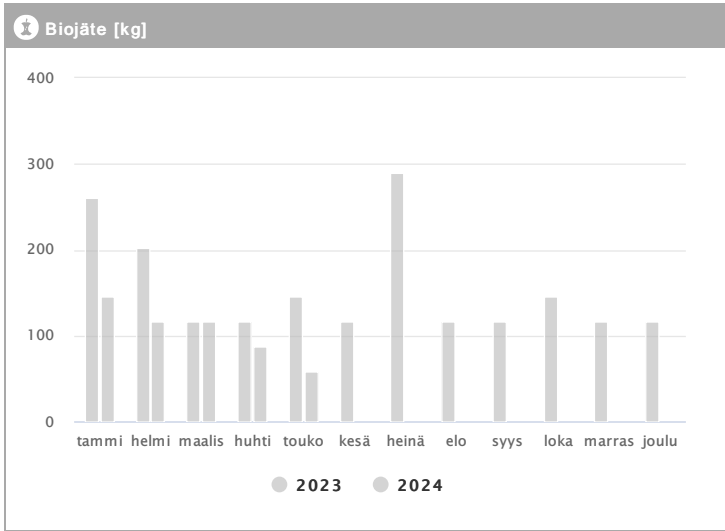


# Kiinteistö Oy Tampereen Itsenäisyydenkatu 2 1.2023 - 12.2024



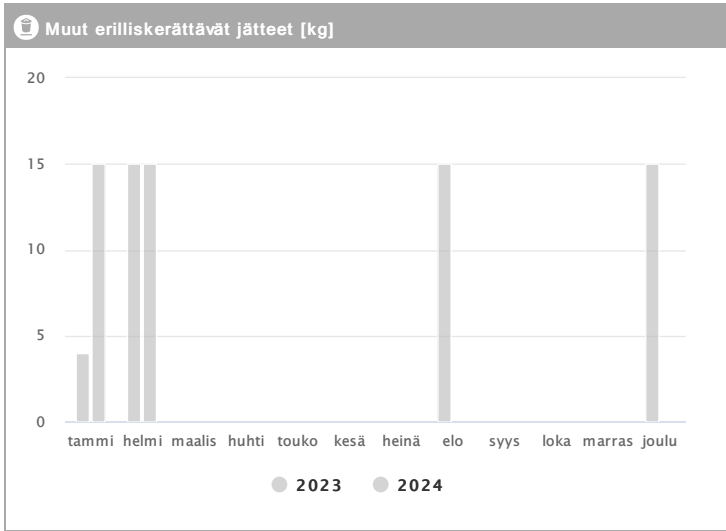
Kuukausi	Poltettava [kg]			→ [%]
	2023	2024		
Tammikuu	954	744	-22,0 %	
Helmikuu	648	810	25,0 %	
Maaliskuu	972	756	-22,2 %	
Huhtikuu	828	1062	28,3 %	
Toukokuu	972	966	-0,6 %	
Kesäkuu	972	-	-	
Heinäkuu	1704	-	-	
Elokuu	936	-	-	
Syyskuu	864	-	-	
Lokakuu	1002	-	-	
Marraskuu	954	-	-	
Joulukuu	756	-	-	
<b>Summa</b>	<b>11562</b>	<b>4338</b>	<b>-62,5 %</b>	
<b>Keskiarvo</b>	<b>964</b>	<b>868</b>	<b>-10,0 %</b>	

# Kiinteistö Oy Tampereen Itsenäisyydenkatu 2 1.2023 - 12.2024



Kuukausi	♣ Biojäte [kg]			♣ Kartonki [kg]		
	2023	2024	→ [%]	2023	2024	→ [%]
Tammikuu	261	145	-44,4 %	330	363	10,0 %
Helmikuu	203	116	-42,9 %	264	264	0,0 %
Maaliskuu	116	116	0,0 %	264	264	0,0 %
Huhtikuu	116	87	-25,0 %	264	430	62,9 %
Toukokuu	145	58	-60,0 %	198	264	33,3 %
Kesäkuu	116	-	-	264	-	-
Heinäkuu	290	-	-	660	-	-
Elokuu	116	-	-	264	-	-
Syyskuu	116	-	-	264	-	-
Lokakuu	145	-	-	330	-	-
Marraskuu	116	-	-	264	-	-
Joulukuu	116	-	-	264	-	-
<b>Summa</b>	<b>1856</b>	<b>522</b>	<b>-71,9 %</b>	<b>3630</b>	<b>1585</b>	<b>-56,3 %</b>
<b>Keskiarvo</b>	<b>155</b>	<b>104</b>	<b>-32,5 %</b>	<b>303</b>	<b>317</b>	<b>4,8 %</b>

# Kiinteistö Oy Tampereen Itsenäisyydenkatu 2 1.2023 - 12.2024



Kuukausi	Muut erilliskerättävät jätteet [kg]		
	2023	2024	→ [%]
Tammikuu	4	15	275,0 %
Helmikuu	15	15	0,0 %
Maaliskuu	-	-	-
Huhtikuu	-	-	-
Toukokuu	-	-	-
Kesäkuu	-	-	-
Heinäkuu	-	-	-
Elokuu	15	-	-
Syyskuu	-	-	-
Lokakuu	-	-	-
Marraskuu	-	-	-
Joulukuu	15	-	-
<b>Summa</b>	<b>49</b>	<b>30</b>	<b>-38,8 %</b>
<b>Keskiarvo</b>	<b>12</b>	<b>15</b>	<b>22,4 %</b>