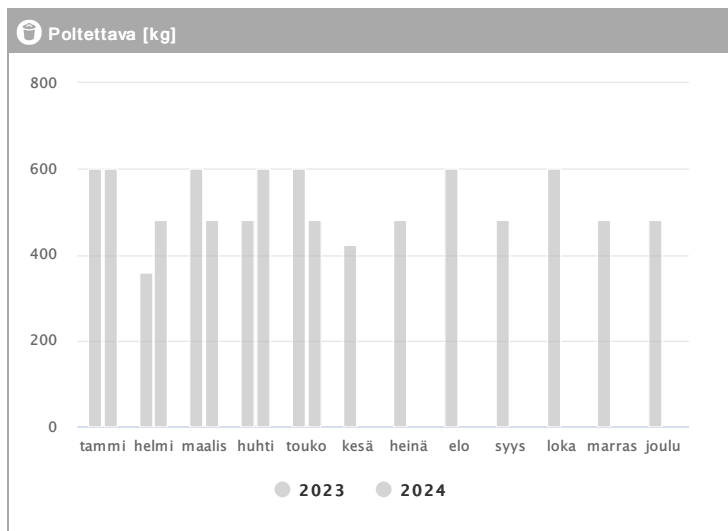
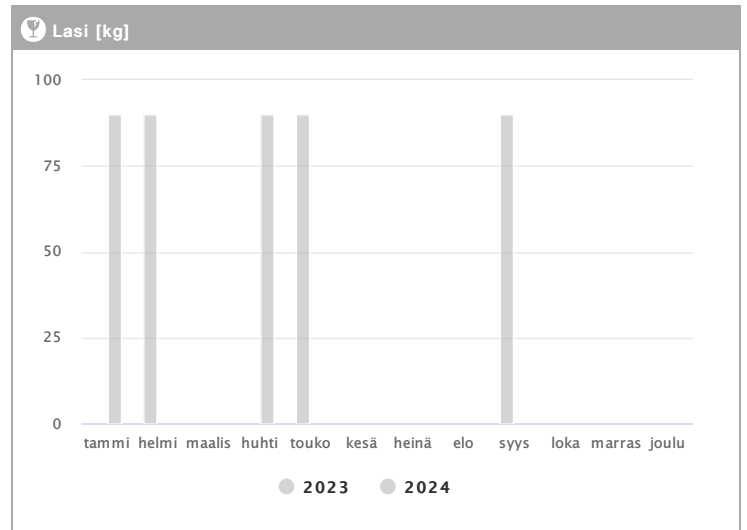
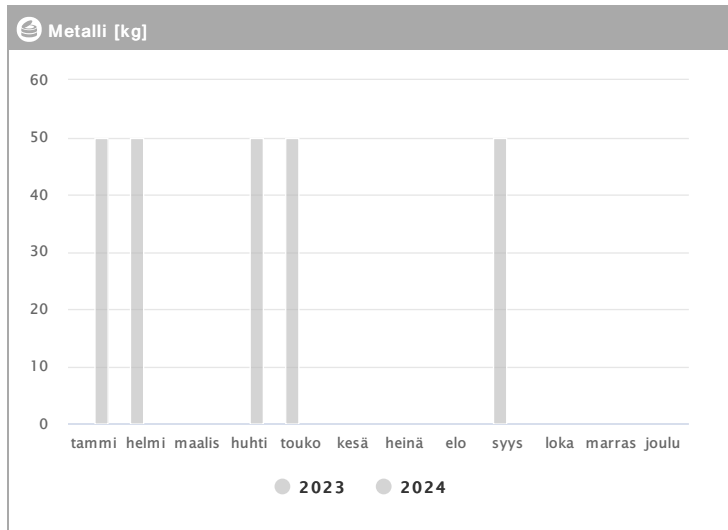
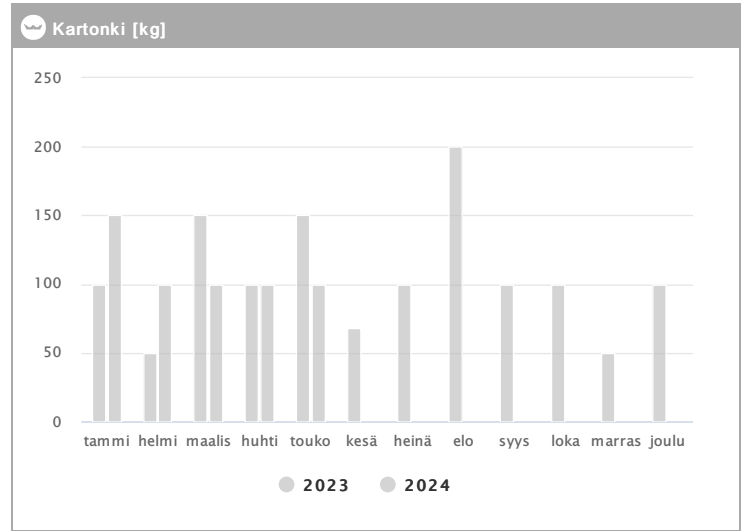
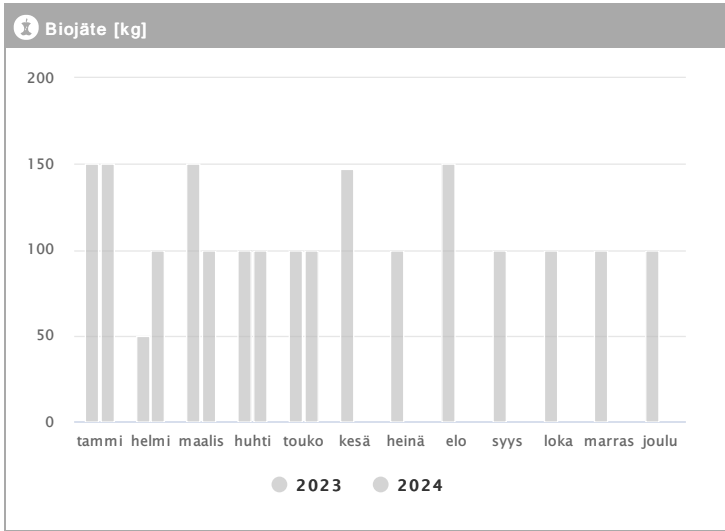


Kiinteistö Oy Jyväskylän Seppäläntie 43 1.2023 - 12.2024



Kuukausi	Metalli [kg]			Lasi [kg]			Poltettava [kg]		
	2023	2024	→ [%]	2023	2024	→ [%]	2023	2024	→ [%]
Tammikuu	-	50	-	-	90	-	600	600	0,0 %
Helmikuu	50	-	-	90	-	-	360	480	33,3 %
Maaliskuu	-	-	-	-	-	-	600	480	-20,0 %
Huhtikuu	-	50	-	-	90	-	480	600	25,0 %
Toukokuu	50	-	-	90	-	-	600	480	-20,0 %
Kesäkuu	-	-	-	-	-	-	422	-	-
Heinäkuu	-	-	-	-	-	-	480	-	-
Elokuu	-	-	-	-	-	-	600	-	-
Syyskuu	50	-	-	90	-	-	480	-	-
Lokakuu	-	-	-	-	-	-	600	-	-
Marraskuu	-	-	-	-	-	-	480	-	-
Joulukuu	-	-	-	-	-	-	480	-	-
Summa	150	100	-33,3 %	270	180	-33,3 %	6182	2640	-57,3 %
Keskiarvo	50	50	0,0 %	90	90	0,0 %	515	528	2,5 %

Kiinteistö Oy Jyväskylän Seppäläntie 43 1.2023 - 12.2024



Kuukausi	♣ Biojäte [kg]			♣ Kartonki [kg]		
	2023	2024	→ [%]	2023	2024	→ [%]
Tammikuu	150	150	0,0 %	100	150	50,0 %
Helmikuu	50	100	100,0 %	50	100	100,0 %
Maaliskuu	150	100	-33,3 %	150	100	-33,3 %
Huhtikuu	100	100	0,0 %	100	100	0,0 %
Toukokuu	100	100	0,0 %	150	100	-33,3 %
Kesäkuu	147	-	-	68	-	-
Heinäkuu	100	-	-	100	-	-
Elokuu	150	-	-	200	-	-
Syyskuu	100	-	-	100	-	-
Lokakuu	100	-	-	100	-	-
Marraskuu	100	-	-	50	-	-
Joulukuu	100	-	-	100	-	-
Summa	1347	550	-59,2 %	1268	550	-56,6 %
Keskiarvo	112	110	-2,0 %	106	110	4,1 %