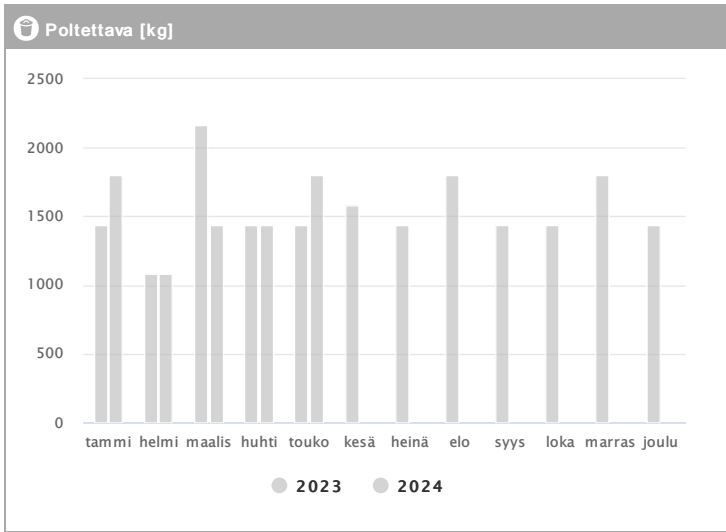
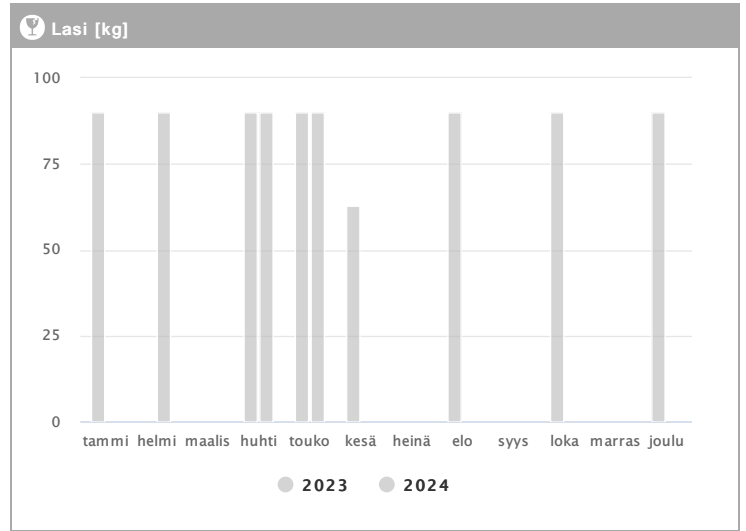
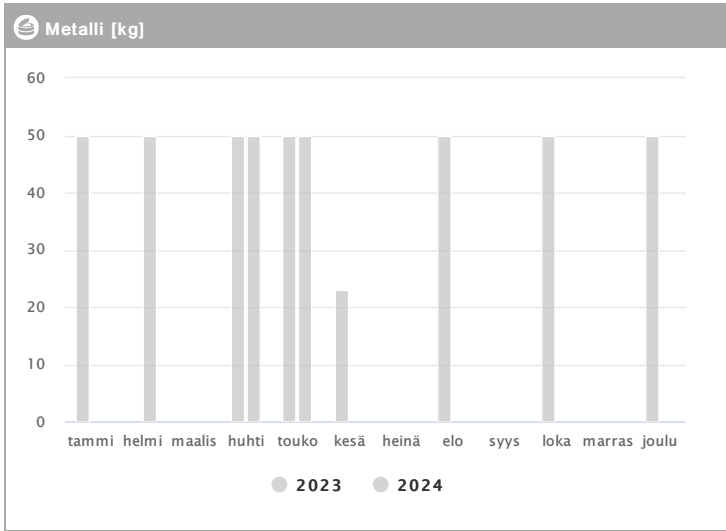
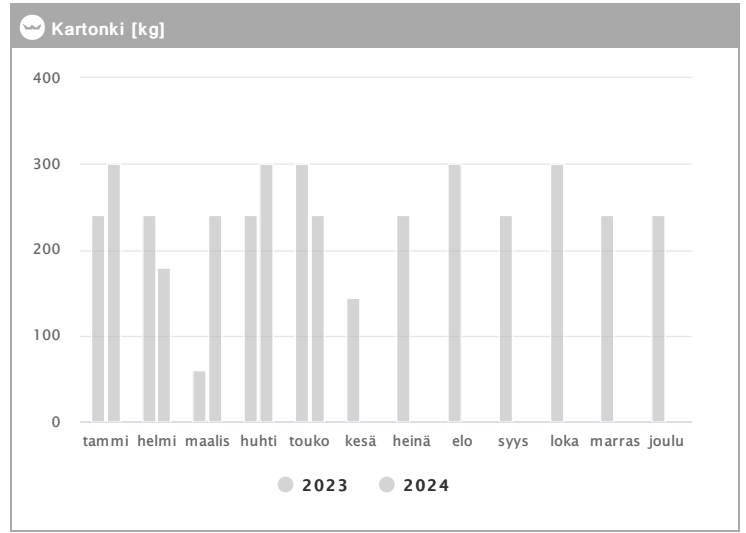
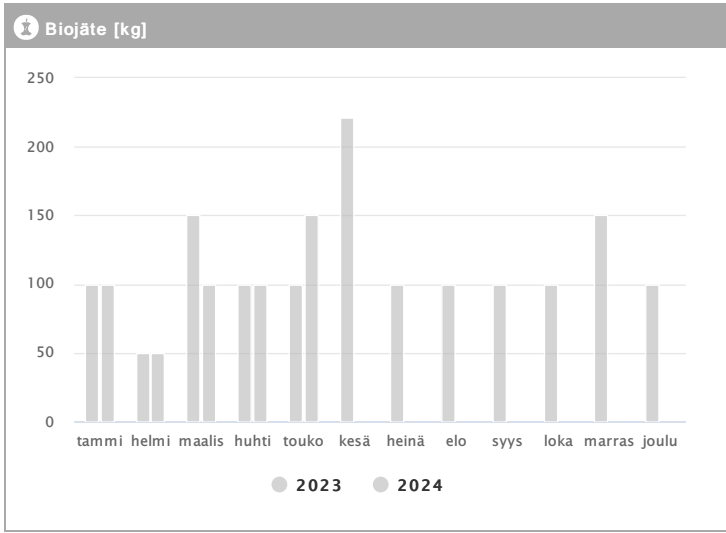


Kiinteistö Oy Jyväskylän Salontaipaleentie 6 1.2023 - 12.2024



Kuukausi	Metalli [kg]			Lasi [kg]			Poltettava [kg]		
	2023	2024	→ [%]	2023	2024	→ [%]	2023	2024	→ [%]
Tammikuu	50	-	-	90	-	-	1440	1800	25,0 %
Helmikuu	-	50	-	-	90	-	1080	1080	0,0 %
Maaliskuu	-	-	-	-	-	-	2160	1440	-33,3 %
Huhtikuu	50	50	0,0 %	90	90	0,0 %	1440	1440	0,0 %
Toukokuu	50	50	0,0 %	90	90	0,0 %	1440	1800	25,0 %
Kesäkuu	23	-	-	63	-	-	1584	-	-
Heinäkuu	-	-	-	-	-	-	1440	-	-
Elokuu	50	-	-	90	-	-	1800	-	-
Syyskuu	-	-	-	-	-	-	1440	-	-
Lokakuu	50	-	-	90	-	-	1440	-	-
Marraskuu	-	-	-	-	-	-	1800	-	-
Joulukuu	50	-	-	90	-	-	1440	-	-
Summa	323	150	-53,6 %	603	270	-55,2 %	18504	7560	-59,1 %
Keskiarvo	46	50	8,4 %	86	90	4,5 %	1542	1512	-1,9 %

Kiinteistö Oy Jyväskylän Salontapaleentie 6 1.2023 - 12.2024



Kuukausi	♣ Biojäte [kg]			♣ Kartonki [kg]		
	2023	2024	→ [%]	2023	2024	→ [%]
Tammikuu	100	100	0,0 %	240	300	25,0 %
Helmikuu	50	50	0,0 %	240	180	-25,0 %
Maaliskuu	150	100	-33,3 %	60	240	300,0 %
Huhtikuu	100	100	0,0 %	240	300	25,0 %
Toukokuu	100	150	50,0 %	300	240	-20,0 %
Kesäkuu	221	-	-	144	-	-
Heinäkuu	100	-	-	240	-	-
Elokuu	100	-	-	300	-	-
Syyskuu	100	-	-	240	-	-
Lokakuu	100	-	-	300	-	-
Marraskuu	150	-	-	240	-	-
Joulukuu	100	-	-	240	-	-
Summa	1371	500	-63,5 %	2784	1260	-54,7 %
Keskiarvo	114	100	-12,5 %	232	252	8,6 %