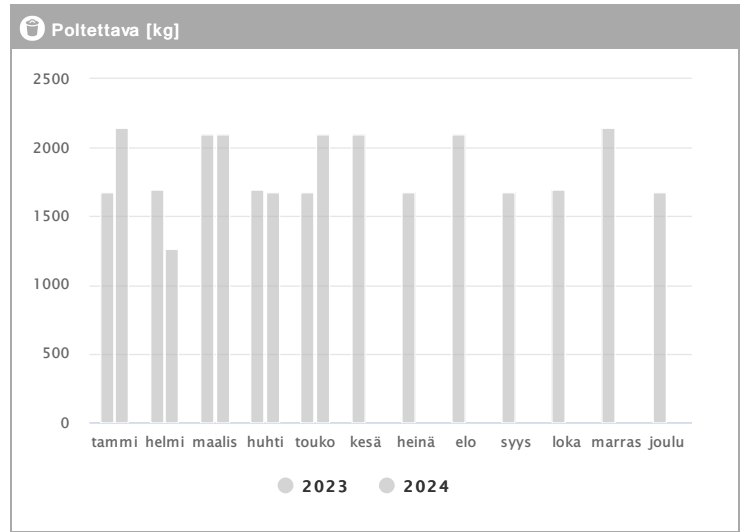
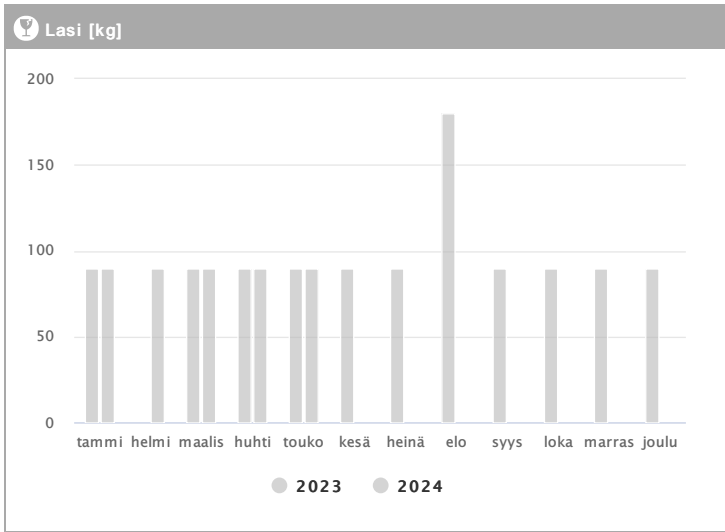
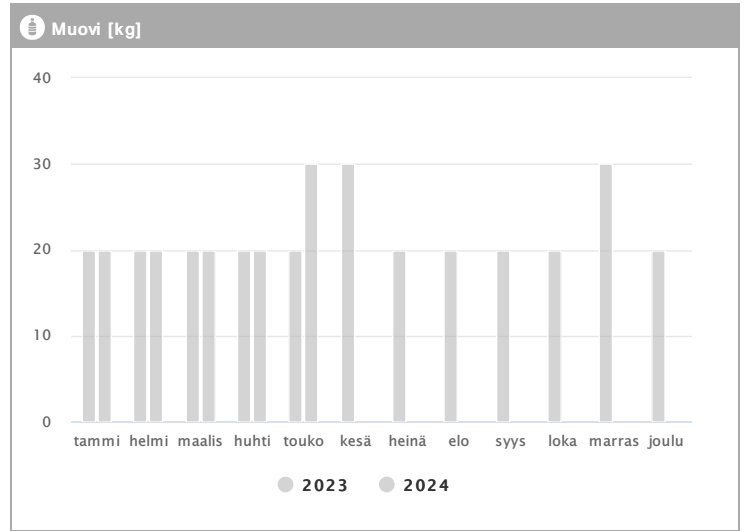
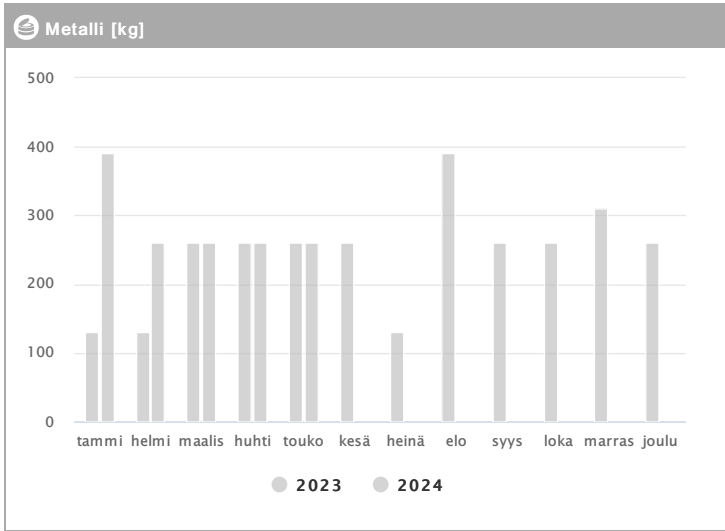
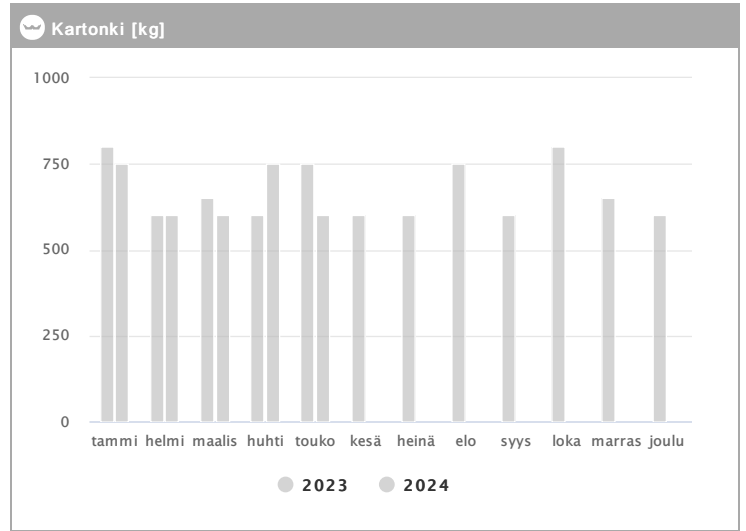
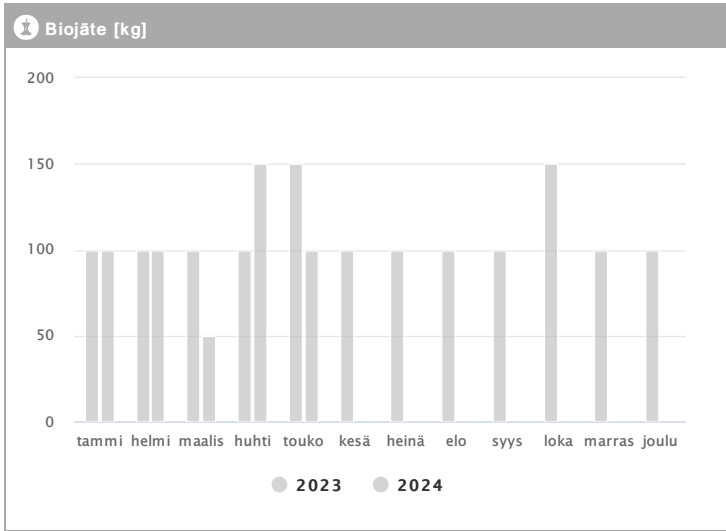


Kiinteistö Oy Jyväskylän Piippukatu 2 1.2023 - 12.2024



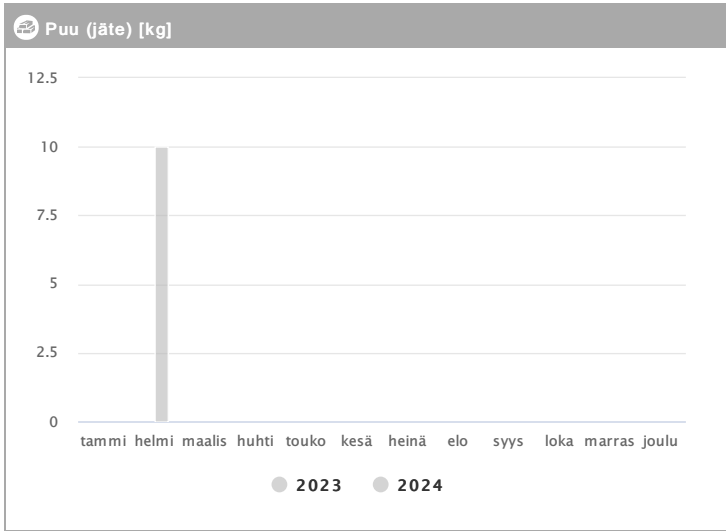
Kuukausi	Metalli [kg]			Muovi [kg]			Lasi [kg]			Poltettava [kg]		
	2023	2024	→ [%]	2023	2024	→ [%]	2023	2024	→ [%]	2023	2024	→ [%]
Tammikuu	130	390	200,0 %	20	20	0,0 %	90	90	0,0 %	1680	2150	28,0 %
Helmikuu	130	260	100,0 %	20	20	0,0 %	-	90	-	1700	1260	-25,9 %
Maaliskuu	260	260	0,0 %	20	20	0,0 %	90	90	0,0 %	2100	2100	0,0 %
Huhtikuu	260	260	0,0 %	20	20	0,0 %	90	90	0,0 %	1700	1680	-1,2 %
Toukokuu	260	260	0,0 %	20	30	50,0 %	90	90	0,0 %	1680	2100	25,0 %
Kesäkuu	260	-	-	30	-	-	90	-	-	2100	-	-
Heinäkuu	130	-	-	20	-	-	90	-	-	1680	-	-
Elokuu	390	-	-	20	-	-	180	-	-	2100	-	-
Syyskuu	260	-	-	20	-	-	90	-	-	1680	-	-
Lokakuu	260	-	-	20	-	-	90	-	-	1700	-	-
Marraskuu	310	-	-	30	-	-	90	-	-	2150	-	-
Joulukuu	260	-	-	20	-	-	90	-	-	1680	-	-
Summa	2910	1430	-50,9 %	260	110	-57,7 %	1080	450	-58,3 %	21950	9290	-57,7 %
Keskiarvo	243	286	17,9 %	22	22	1,5 %	98	90	-8,3 %	1829	1858	1,6 %

Kiinteistö Oy Jyväskylän Piippukatu 2 1.2023 - 12.2024



Kuukausi	♣ Biojäte [kg]			♣ Kartonki [kg]		
	2023	2024	→ [%]	2023	2024	→ [%]
Tammikuu	100	100	0,0 %	800	750	-6,2 %
Helmikuu	100	100	0,0 %	600	600	0,0 %
Maaliskuu	100	50	-50,0 %	650	600	-7,7 %
Huhtikuu	100	150	50,0 %	600	750	25,0 %
Toukokuu	150	100	-33,3 %	750	600	-20,0 %
Kesäkuu	100	-	-	600	-	-
Heinäkuu	100	-	-	600	-	-
Elokuu	100	-	-	750	-	-
Syyskuu	100	-	-	600	-	-
Lokakuu	150	-	-	800	-	-
Marraskuu	100	-	-	650	-	-
Joulukuu	100	-	-	600	-	-
Summa	1300	500	-61,5 %	8000	3300	-58,8 %
Keskiarvo	108	100	-7,7 %	667	660	-1,0 %

Kiinteistö Oy Jyväskylän Piippukatu 2 1.2023 - 12.2024



Kuukausi	Puu (jäte) [kg]		
	2023	2024	→ [%]
Tammikuu	-	-	-
Helmikuu	-	10	-
Maaliskuu	-	-	-
Huhtikuu	-	-	-
Toukokuu	-	-	-
Kesäkuu	-	-	-
Heinäkuu	-	-	-
Elokuu	-	-	-
Syyskuu	-	-	-
Lokakuu	-	-	-
Marraskuu	-	-	-
Joulukuu	-	-	-
Summa		10	-
Keskiarvo	-	10	-