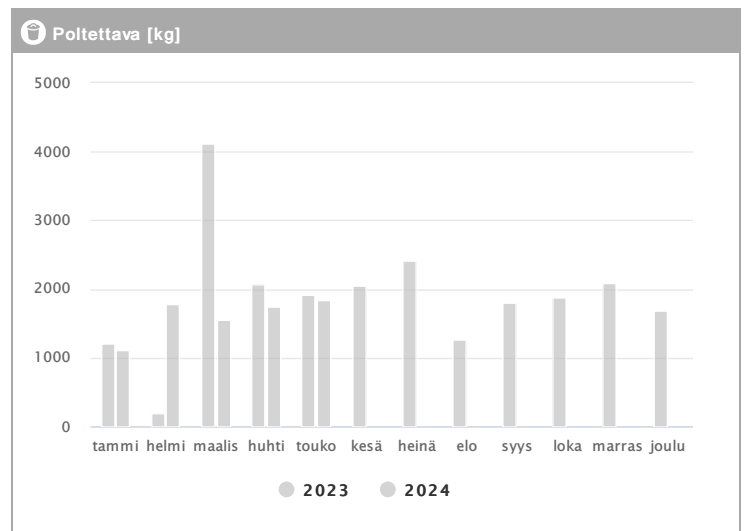
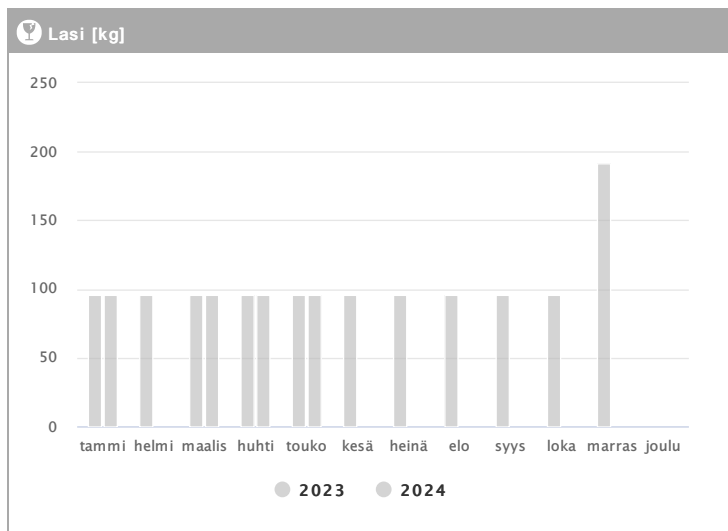
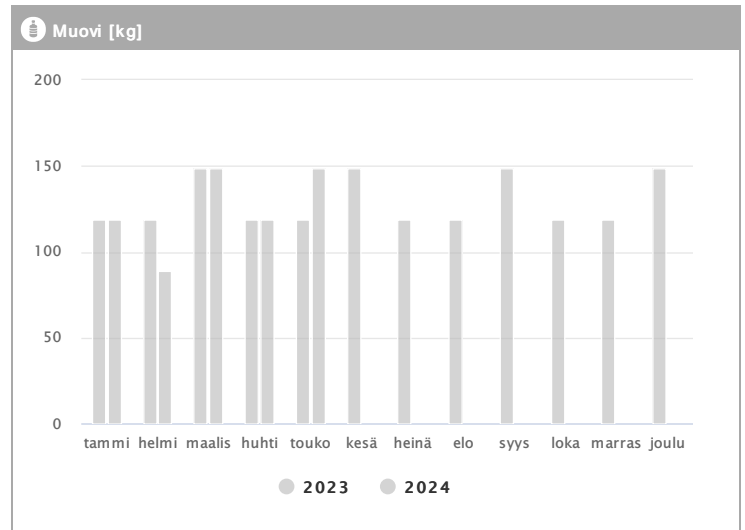
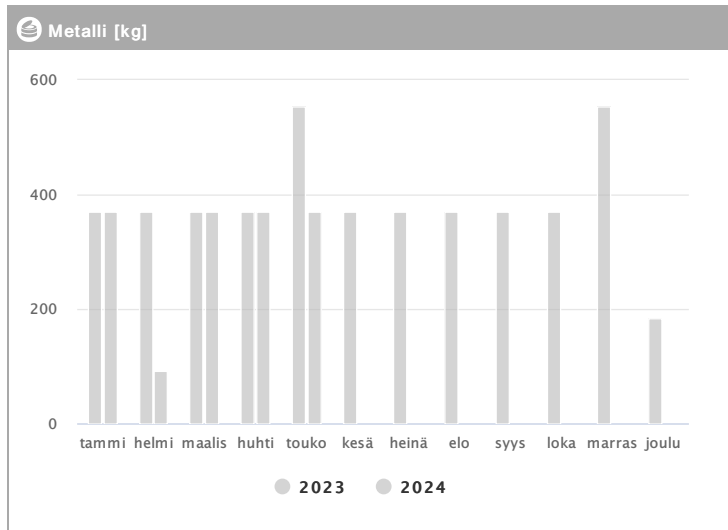
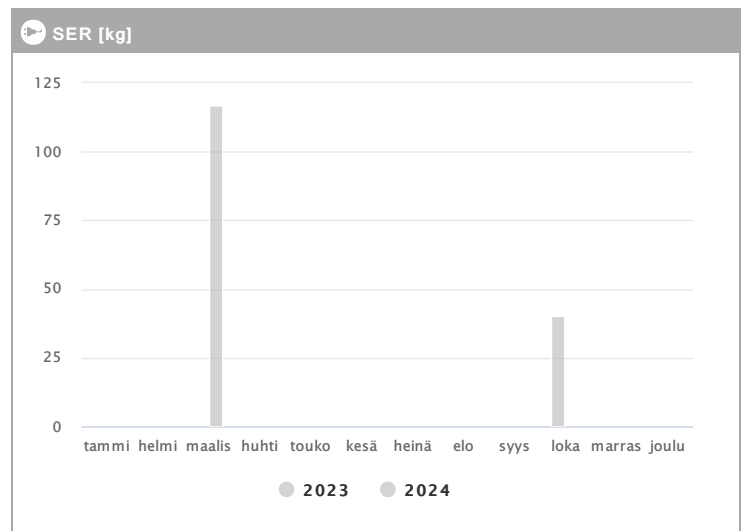
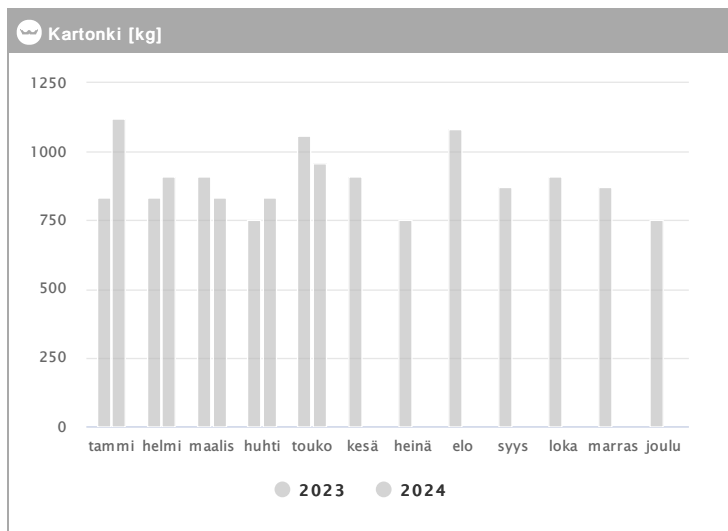
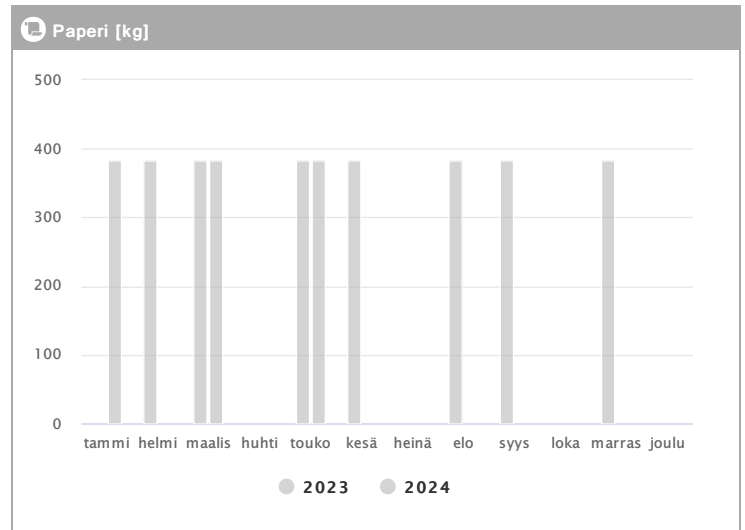
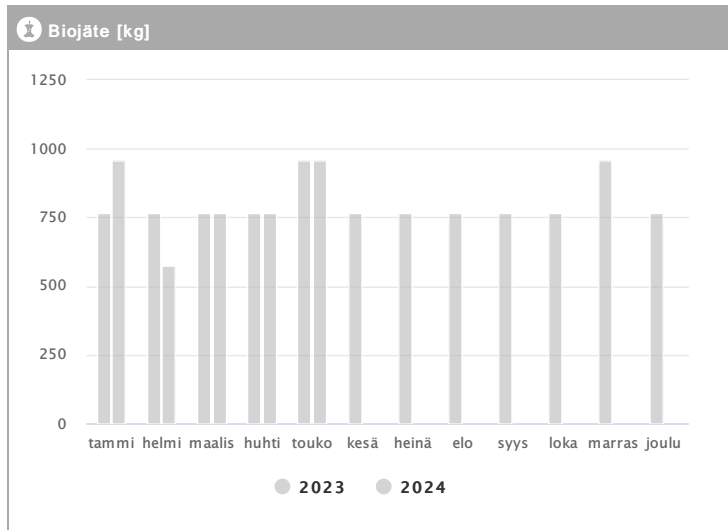


Kiinteistö Oy Vantaan Lummetie 2 1.2023 - 12.2024



Kuukausi	Metalli [kg]			Muovi [kg]			Lasi [kg]			Poltettava [kg]		
	2023	2024	→ [%]	2023	2024	→ [%]	2023	2024	→ [%]	2023	2024	→ [%]
Tammikuu	370	370	0,0 %	119	119	0,0 %	96	96	0,0 %	1198	1118	-6,7 %
Helmikuu	370	92	-75,1 %	119	89	-25,2 %	96	-	-	198	1789	803,5 %
Maaliskuu	370	370	0,0 %	149	149	0,0 %	96	96	0,0 %	4128	1558	-62,3 %
Huhtikuu	370	370	0,0 %	119	119	0,0 %	96	96	0,0 %	2078	1738	-16,4 %
Toukokuu	554	370	-33,2 %	119	149	25,2 %	96	96	0,0 %	1908	1848	-3,1 %
Kesäkuu	370	-	-	149	-	-	96	-	-	2058	-	-
Heinäkuu	370	-	-	119	-	-	96	-	-	2418	-	-
Elokuu	370	-	-	119	-	-	96	-	-	1258	-	-
Syyskuu	370	-	-	149	-	-	96	-	-	1809	-	-
Lokakuu	370	-	-	119	-	-	96	-	-	1878	-	-
Marraskuu	554	-	-	119	-	-	192	-	-	2088	-	-
Joulukuu	185	-	-	149	-	-	-	-	-	1678	-	-
Summa	4623	1572	-66,0 %	1548	625	-59,6 %	1152	384	-66,7 %	22697	8051	-64,5 %
Keskiarvo	385	314	-18,4 %	129	125	-3,1 %	105	96	-8,3 %	1891	1610	-14,9 %

Kiinteistö Oy Vantaan Lummetie 2 1.2023 - 12.2024



Kuukausi	♻️ Biojäte [kg]			📄 Paperi [kg]			📦 Kartonki [kg]			👉 SER [kg]		
	2023	2024	→ [%]	2023	2024	→ [%]	2023	2024	→ [%]	2023	2024	→ [%]
Tammikuu	768	960	25,0 %	-	384	-	832	1120	34,6 %	-	-	-
Helmikuu	768	576	-25,0 %	384	-	-	832	912	9,6 %	-	-	-
Maaliskuu	768	768	0,0 %	384	384	0,0 %	912	832	-8,8 %	-	117	-
Huhtikuu	768	768	0,0 %	-	-	-	752	832	10,6 %	-	-	-
Toukokuu	960	960	0,0 %	384	384	0,0 %	1060	960	-9,4 %	-	-	-
Kesäkuu	768	-	-	384	-	-	912	-	-	-	-	-
Heinäkuu	768	-	-	-	-	-	752	-	-	-	-	-
Elokuu	768	-	-	384	-	-	1080	-	-	-	-	-
Syyskuu	768	-	-	384	-	-	872	-	-	-	-	-
Lokakuu	768	-	-	-	-	-	912	-	-	40	-	-
Marraskuu	960	-	-	384	-	-	872	-	-	-	-	-
Joulukuu	768	-	-	-	-	-	752	-	-	-	-	-
Summa	9600	4032	-58,0 %	2688	1152	-57,1 %	10540	4656	-55,8 %	40	117	192,5 %
Keskisarvo	800	806	0,8 %	384	384	0,0 %	878	931	6,0 %	40	117	192,5 %