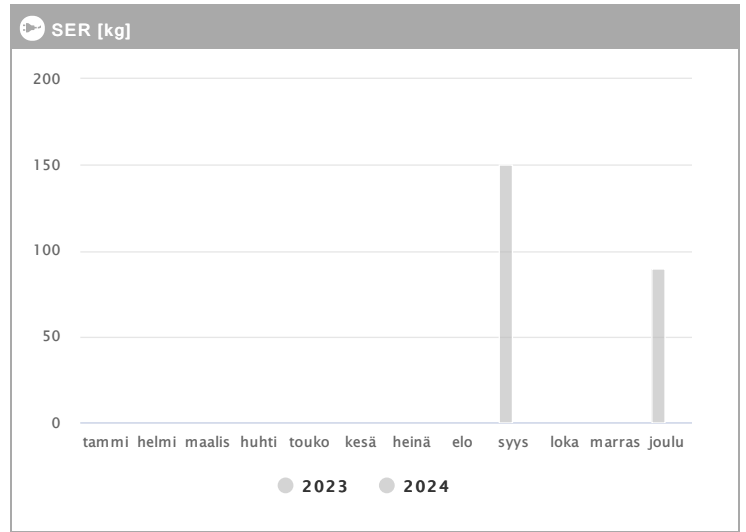
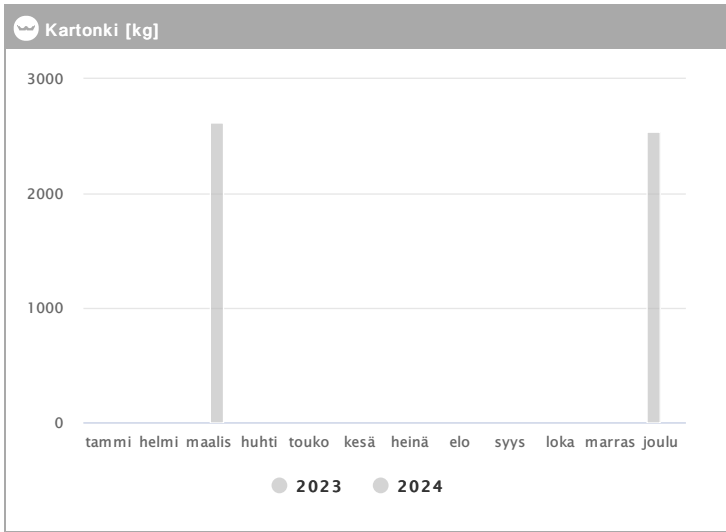
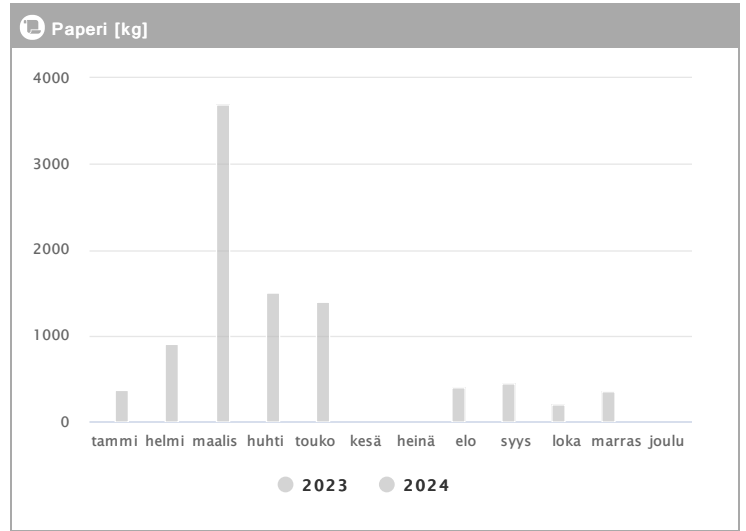
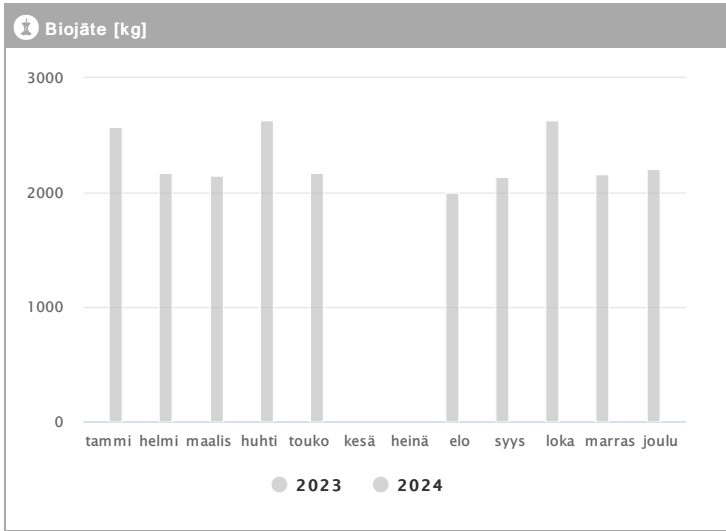
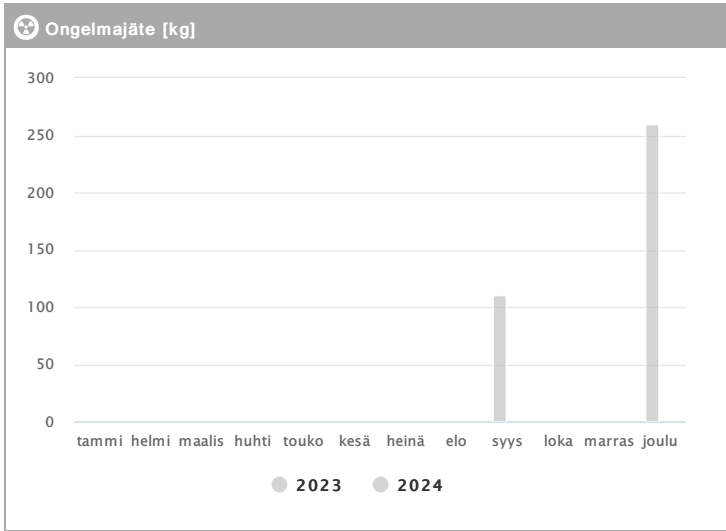


Kuukausi	Metalli [kg]			Muovi [kg]			Lasi [kg]			Poltettava [kg]		
	2023	2024	→ [%]	2023	2024	→ [%]	2023	2024	→ [%]	2023	2024	→ [%]
Tammikuu	-	138	-	-	250	-	-	-	-	1140	7220	533,3 %
Helmikuu	-	138	-	-	200	-	-	100	-	-	8700	-
Maaliskuu	-	138	-	-	200	-	-	-	-	-	6460	-
Huhtikuu	-	138	-	-	250	-	-	100	-	-	11660	-
Toukokuu	-	138	-	-	200	-	-	-	-	-	9780	-
Kesäkuu	-	-	-	-	-	-	-	-	-	-	-	-
Heinäkuu	-	-	-	-	-	-	-	-	-	-	-	-
Elokuu	138	-	-	100	-	-	100	-	-	5200	-	-
Syyskuu	138	-	-	100	-	-	-	-	-	8080	-	-
Lokakuu	276	-	-	250	-	-	100	-	-	10300	-	-
Marraskuu	138	-	-	200	-	-	-	-	-	12220	-	-
Joulukuu	138	-	-	200	-	-	360	-	-	6980	-	-
Summa	828	690	-16,7 %	850	1100	29,4 %	560	200	-64,3 %	43920	43820	-0,2 %
Keskiarvo	166	138	-16,7 %	170	220	29,4 %	187	100	-46,4 %	7320	8764	19,7 %



Kuukausi	♻️ Biojäte [kg]			📄 Paperi [kg]			📦 Kartonki [kg]			♻️ SER [kg]		
	2023	2024	→ [%]	2023	2024	→ [%]	2023	2024	→ [%]	2023	2024	→ [%]
Tammikuu	-	2571	-	-	375	-	-	-	-	-	-	-
Helmikuu	-	2170	-	-	900	-	-	-	-	-	-	-
Maaliskuu	-	2150	-	-	3700	-	-	2620	-	-	-	-
Huhtikuu	-	2630	-	-	1500	-	-	-	-	-	-	-
Toukokuu	-	2175	-	-	1400	-	-	-	-	-	-	-
Kesäkuu	-	-	-	-	-	-	-	-	-	-	-	-
Heinäkuu	-	-	-	-	-	-	-	-	-	-	-	-
Elokuu	2000	-	-	400	-	-	-	-	-	-	-	-
Syyskuu	2135	-	-	450	-	-	-	-	-	150	-	-
Lokakuu	2635	-	-	200	-	-	-	-	-	-	-	-
Marraskuu	2160	-	-	350	-	-	-	-	-	-	-	-
Joulukuu	2205	-	-	-	-	-	-	2540	-	90	-	-
Summa	11135	11696	5,0 %	1400	7875	462,5 %	2540	2620	3,1 %	240	-	-
Keskisarvo	2227	2339	5,0 %	350	1575	350,0 %	2540	2620	3,1 %	120	-	-



Kuukausi	Ongelmajäte [kg]		
	2023	2024	→ [%]
Tammikuu	-	-	-
Helmikuu	-	-	-
Maaliskuu	-	-	-
Huhtikuu	-	-	-
Toukokuu	-	-	-
Kesäkuu	-	-	-
Heinäkuu	-	-	-
Elokuu	-	-	-
Syyskuu	110	-	-
Lokakuu	-	-	-
Marraskuu	-	-	-
Joulukuu	260	-	-
Summa	370	-	-
Keskiarvo	185	-	-