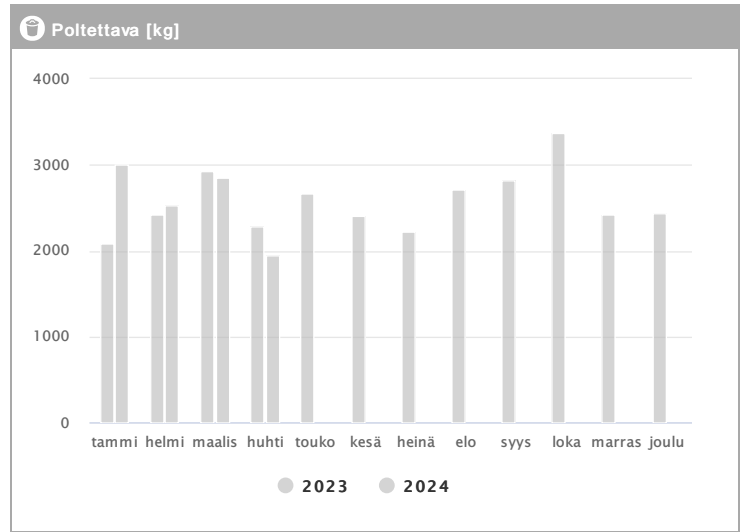
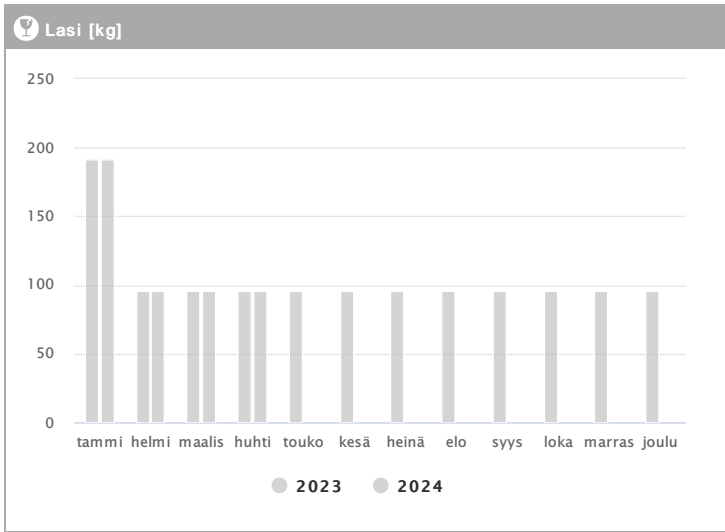
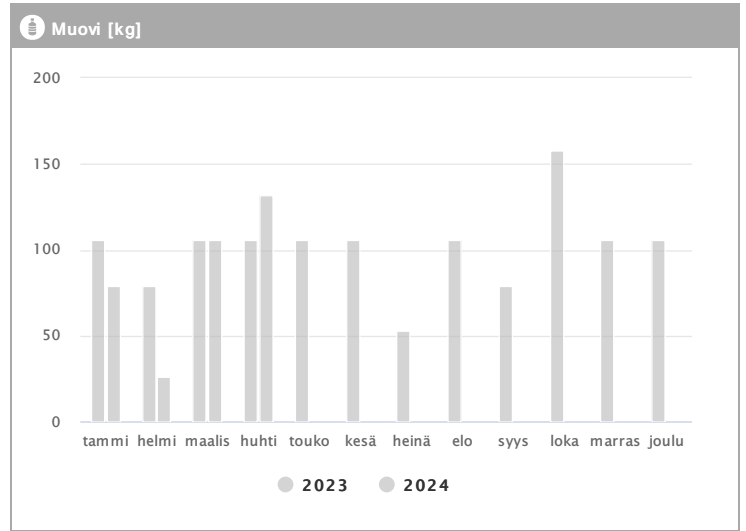
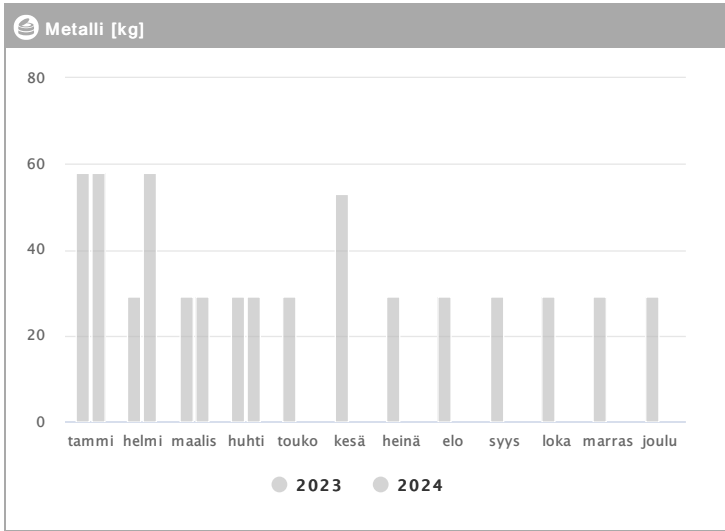
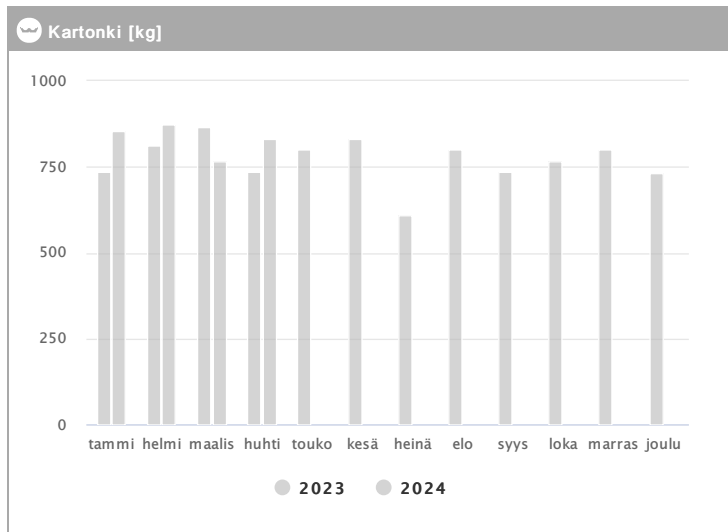
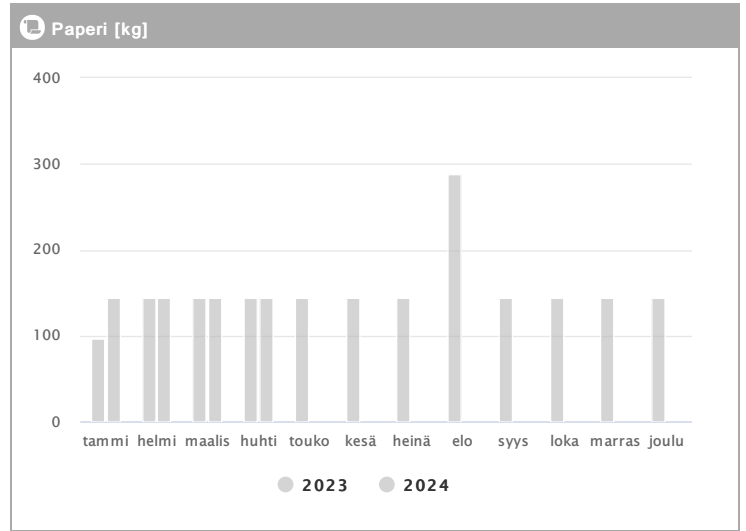
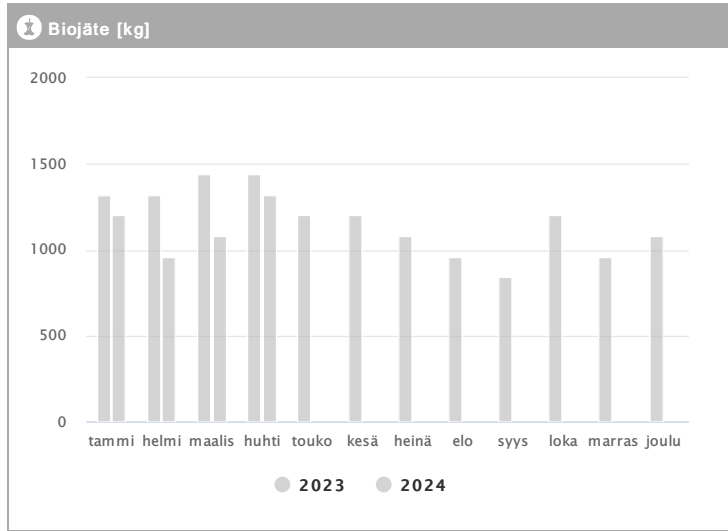


Kiinteistö Oy Helsingin Paciuksenkatu 25 1.2023 - 12.2024



Kuukausi	Metalli [kg]			Muovi [kg]			Lasi [kg]			Poltettava [kg]		
	2023	2024	→ [%]	2023	2024	→ [%]	2023	2024	→ [%]	2023	2024	→ [%]
Tammikuu	58	58	0,0 %	106	79	-25,5 %	192	192	0,0 %	2090	3003	43,7 %
Helmikuu	29	58	100,0 %	79	26	-67,1 %	96	96	0,0 %	2416	2528	4,6 %
Maaliskuu	29	29	0,0 %	106	106	0,0 %	96	96	0,0 %	2930	2843	-3,0 %
Huhtikuu	29	29	0,0 %	106	132	24,5 %	96	96	0,0 %	2284	1940	-15,1 %
Toukokuu	29	-	-	106	-	-	96	-	-	2660	-	-
Kesäkuu	53	-	-	106	-	-	96	-	-	2399	-	-
Heinäkuu	29	-	-	53	-	-	96	-	-	2228	-	-
Elokuu	29	-	-	106	-	-	96	-	-	2706	-	-
Syyskuu	29	-	-	79	-	-	96	-	-	2813	-	-
Lokakuu	29	-	-	158	-	-	96	-	-	3364	-	-
Marraskuu	29	-	-	106	-	-	96	-	-	2416	-	-
Joulukuu	29	-	-	106	-	-	96	-	-	2442	-	-
Summa	401	174	-56,6 %	1217	343	-71,8 %	1248	480	-61,5 %	30748	10314	-66,5 %
Keskiarvo	33	44	30,2 %	101	86	-15,4 %	104	120	15,4 %	2562	2579	0,6 %

Kiinteistö Oy Helsingin Paciuksenkatu 25 1.2023 - 12.2024



Kuukausi	♻️ Biojäte [kg]			📄 Paperi [kg]			📦 Kartonki [kg]		
	2023	2024	→ [%]	2023	2024	→ [%]	2023	2024	→ [%]
Tammikuu	1320	1200	-9,1 %	96	144	50,0 %	736	856	16,3 %
Helmikuu	1320	960	-27,3 %	144	144	0,0 %	812	872	7,4 %
Maaliskuu	1440	1080	-25,0 %	144	144	0,0 %	864	768	-11,1 %
Huhtikuu	1440	1320	-8,3 %	144	144	0,0 %	736	832	13,0 %
Toukokuu	1200	-	-	144	-	-	800	-	-
Kesäkuu	1200	-	-	144	-	-	832	-	-
Heinäkuu	1080	-	-	144	-	-	608	-	-
Elokuu	960	-	-	288	-	-	800	-	-
Syyskuu	840	-	-	144	-	-	736	-	-
Lokakuu	1200	-	-	144	-	-	768	-	-
Marraskuu	960	-	-	144	-	-	800	-	-
Joulukuu	1080	-	-	144	-	-	732	-	-
Summa	14040	4560	-67,5 %	1824	576	-68,4 %	9224	3328	-63,9 %
Keskisarvo	1170	1140	-2,6 %	152	144	-5,3 %	769	832	8,2 %