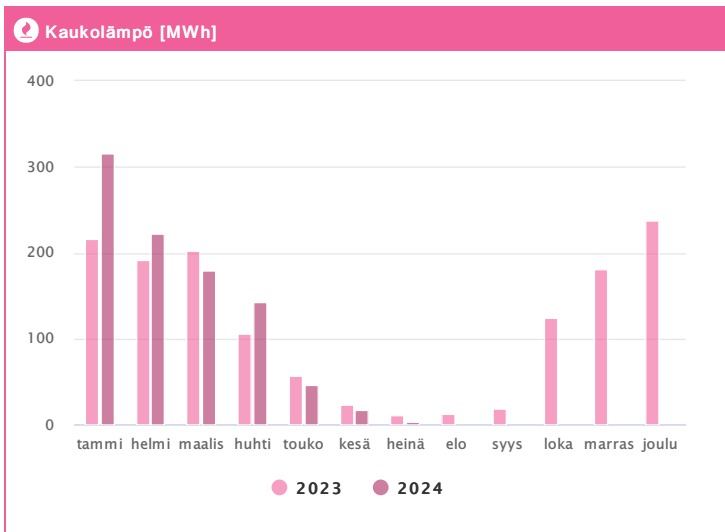
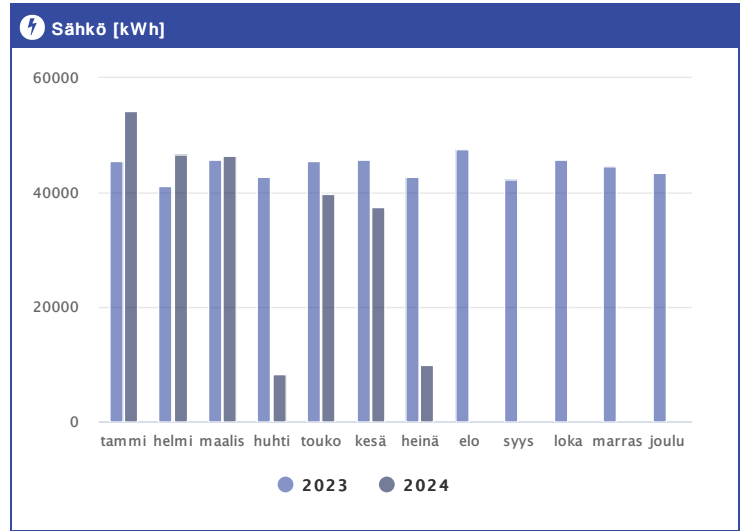
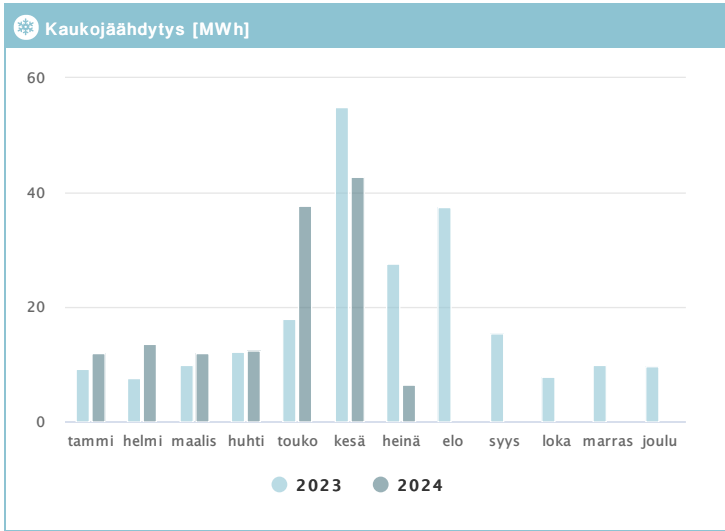


Kiinteistö Oy Helsingin Maistraatinportti 2 1.2023 - 12.2024



Kuukausi	☁ Kaukojäähdytys [MWh]			⚡ Sähkö [kWh]			🔥 Kaukolämpö [MWh]		
	2023	2024	→ [%]	2023	2024	→ [%]	2023	2024	→ [%]
Tammikuu	9,10	11,90	30,8 %	45549	54367	19,4 %	216,42	316,07	46,0 %
Helmikuu	7,50	13,50	80,0 %	41235	46760	13,4 %	191,03	222,07	16,2 %
Maaliskuu	9,90	12,00	21,2 %	45804	46392	1,3 %	201,68	179,65	-10,9 %
Huhtikuu	12,20	12,30	0,8 %	42769	8164	-80,9 %	106,44	143,08	34,4 %
Toukokuu	18,00	37,70	109,4 %	45461	39702	-12,7 %	57,18	45,82	-19,9 %
Kesäkuu	54,90	42,80	-22,0 %	45671	37485	-17,9 %	23,61	16,18	-31,5 %
Heinäkuu	27,50	6,40	-76,7 %	42778	9955	-76,7 %	11,41	3,23	-71,7 %
Elokuu	37,40	-	-	47642	-	-	12,50	-	-
Syyskuu	15,30	-	-	42272	-	-	18,52	-	-
Lokakuu	7,80	-	-	45776	-	-	123,97	-	-
Marraskuu	10,00	-	-	44682	-	-	181,43	-	-
Joulukuu	9,60	-	-	43550	-	-	237,43	-	-
Summa	219,20	136,60	-37,7 %	533189	242825	-54,5 %	1381,63	926,10	-33,0 %
Keskiarvo	18,27	19,51	6,8 %	44432	34689	-21,9 %	115,14	132,30	14,9 %