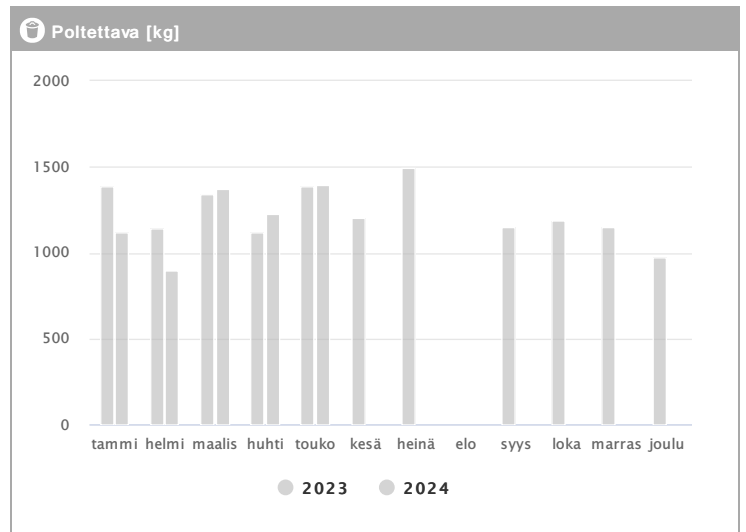
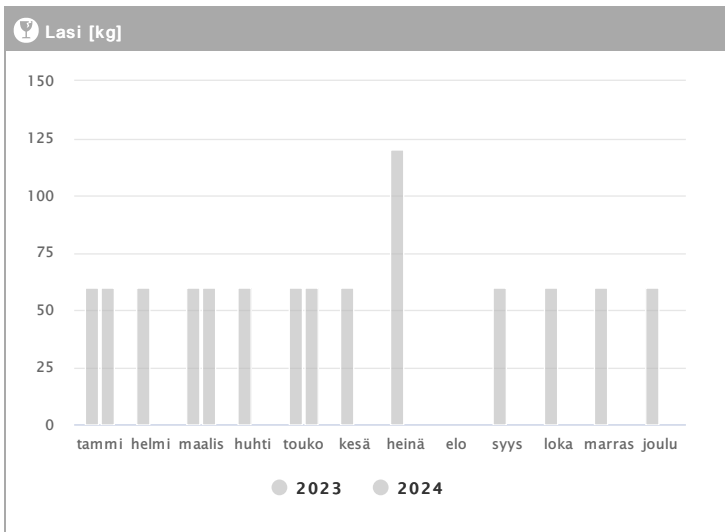
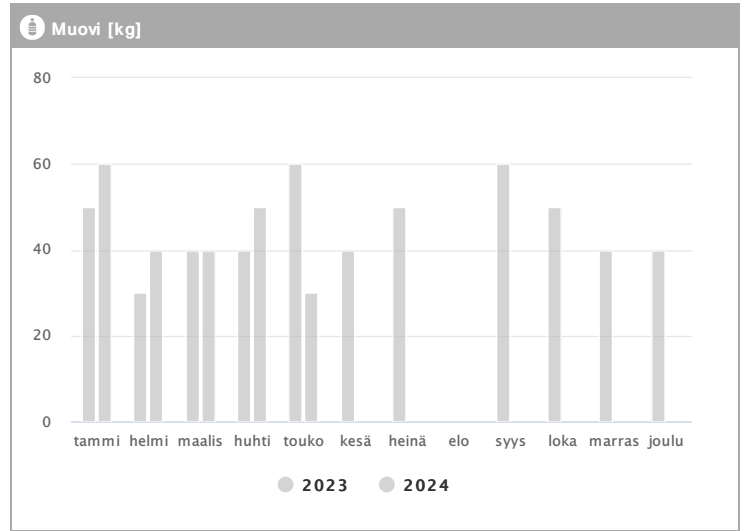
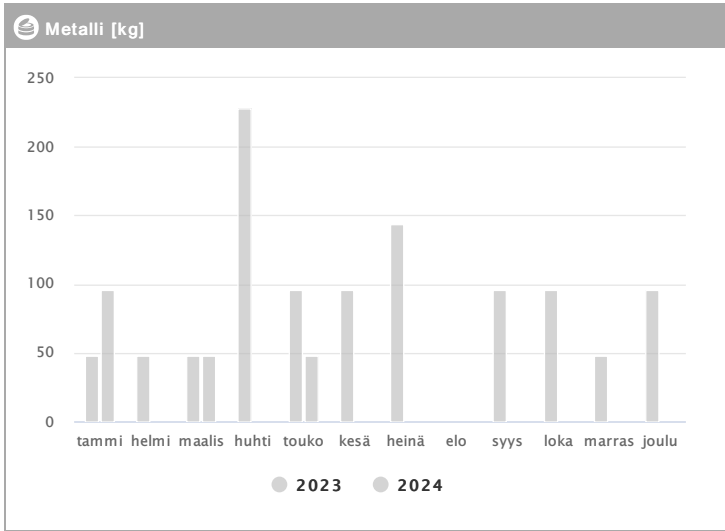
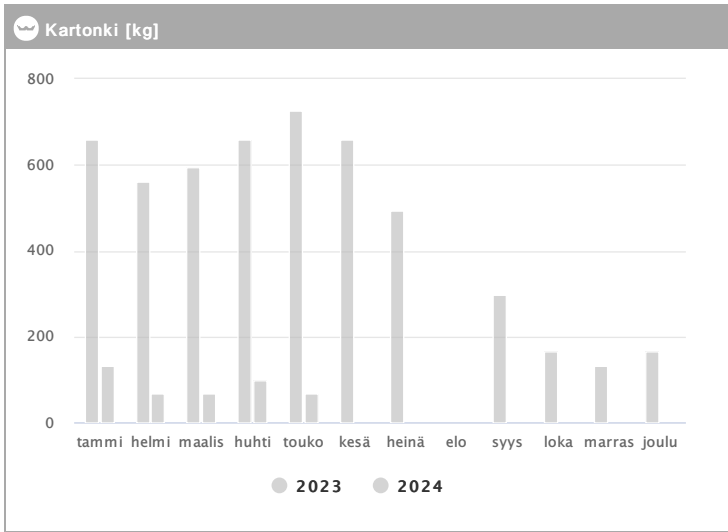
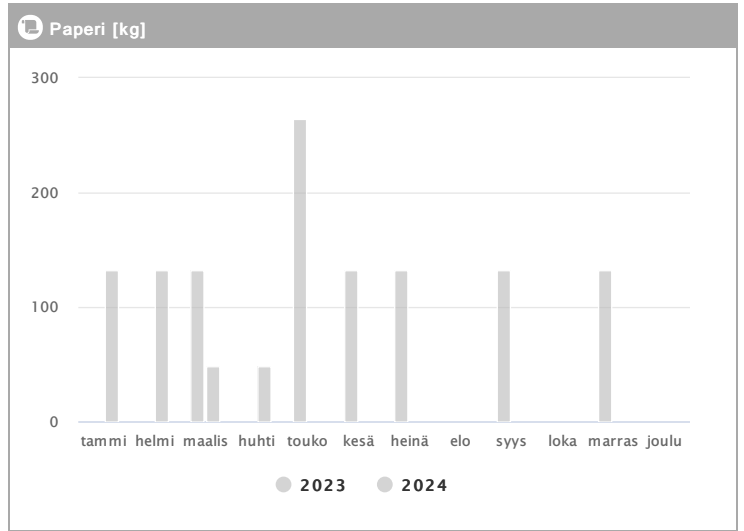
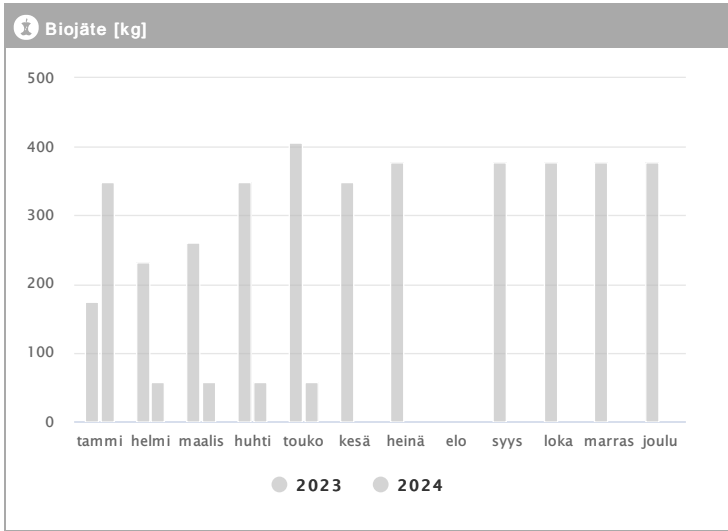


Kiinteistö Oy Tampereen Kauppakatu 4 1.2023 - 12.2024



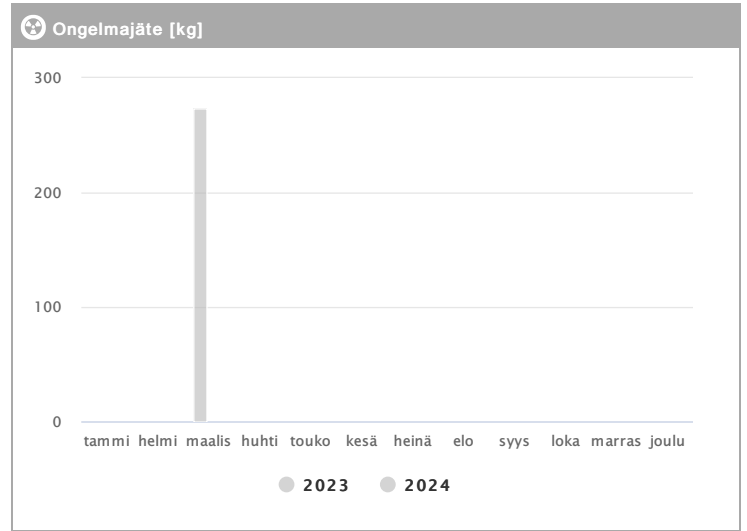
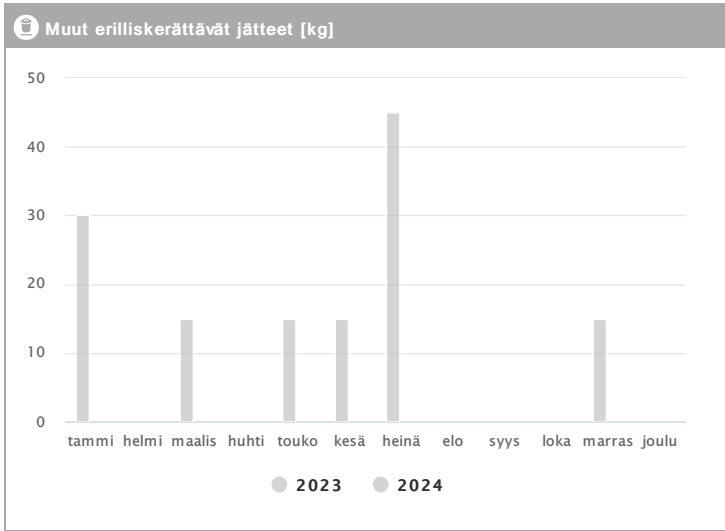
Kuukausi	Metalli [kg]			Muovi [kg]			Lasi [kg]			Poltettava [kg]		
	2023	2024	→ [%]	2023	2024	→ [%]	2023	2024	→ [%]	2023	2024	→ [%]
Tammikuu	48	96	100,0 %	50	60	20,0 %	60	60	0,0 %	1386	1116	-19,5 %
Helmikuu	48	-	-	30	40	33,3 %	60	-	-	1140	900	-21,1 %
Maaliskuu	48	48	0,0 %	40	40	0,0 %	60	60	0,0 %	1338	1368	2,2 %
Huhtikuu	228	-	-	40	50	25,0 %	60	-	-	1116	1224	9,7 %
Toukokuu	96	48	-50,0 %	60	30	-50,0 %	60	60	0,0 %	1386	1394	0,6 %
Kesäkuu	96	-	-	40	-	-	60	-	-	1200	-	-
Heinäkuu	144	-	-	50	-	-	120	-	-	1494	-	-
Elokuu	-	-	-	-	-	-	-	-	-	-	-	-
Syyskuu	96	-	-	60	-	-	60	-	-	1152	-	-
Lokakuu	96	-	-	50	-	-	60	-	-	1188	-	-
Marraskuu	48	-	-	40	-	-	60	-	-	1152	-	-
Joulukuu	96	-	-	40	-	-	60	-	-	972	-	-
Summa	1044	192	-81,6 %	500	220	-56,0 %	720	180	-75,0 %	13524	6002	-55,6 %
Keskisarvo	95	64	-32,6 %	45	44	-3,2 %	65	60	-8,3 %	1229	1200	-2,4 %

Kiinteistö Oy Tampereen Kauppakatu 4 1.2023 - 12.2024



Kuukausi	♻️ Biojäte [kg]			📄 Paperi [kg]			📦 Kartonki [kg]		
	2023	2024	→ [%]	2023	2024	→ [%]	2023	2024	→ [%]
Tammikuu	174	348	100,0 %	-	132	-	660	132	-80,0 %
Helmikuu	232	58	-75,0 %	-	132	-	562	66	-88,3 %
Maaliskuu	261	58	-77,8 %	132	48	-63,6 %	594	66	-88,9 %
Huhtikuu	348	58	-83,3 %	-	48	-	660	99	-85,0 %
Toukokuu	406	58	-85,7 %	264	-	-	726	66	-90,9 %
Kesäkuu	348	-	-	132	-	-	660	-	-
Heinäkuu	377	-	-	132	-	-	495	-	-
Elokuu	-	-	-	-	-	-	-	-	-
Syyskuu	377	-	-	132	-	-	297	-	-
Lokakuu	377	-	-	-	-	-	165	-	-
Marraskuu	377	-	-	132	-	-	132	-	-
Joulukuu	377	-	-	-	-	-	165	-	-
Summa	3654	580	-84,1 %	924	360	-61,0 %	5116	429	-91,6 %
Keskiarvo	332	116	-65,1 %	154	90	-41,6 %	465	86	-81,6 %

Kiinteistö Oy Tampereen Kauppakatu 4 1.2023 - 12.2024



Kuukausi	Muut erilliskerättävät jätteet [kg]			Ongelmajäte [kg]		
	2023	2024	→ [%]	2023	2024	→ [%]
Tammikuu		30	-	-	-	-
Helmikuu		-	-	-	-	-
Maaliskuu		15	-		274	-
Huhtikuu		-	-	-	-	-
Toukokuu		15	-	-	-	-
Kesäkuu		15	-	-	-	-
Heinäkuu		45	-	-	-	-
Elokuu		-	-	-	-	-
Syyskuu		-	-	-	-	-
Lokakuu		-	-	-	-	-
Marraskuu		15	-	-	-	-
Joulukuu		-	-	-	-	-
Summa		135			274	
Keskiarvo		23			274	