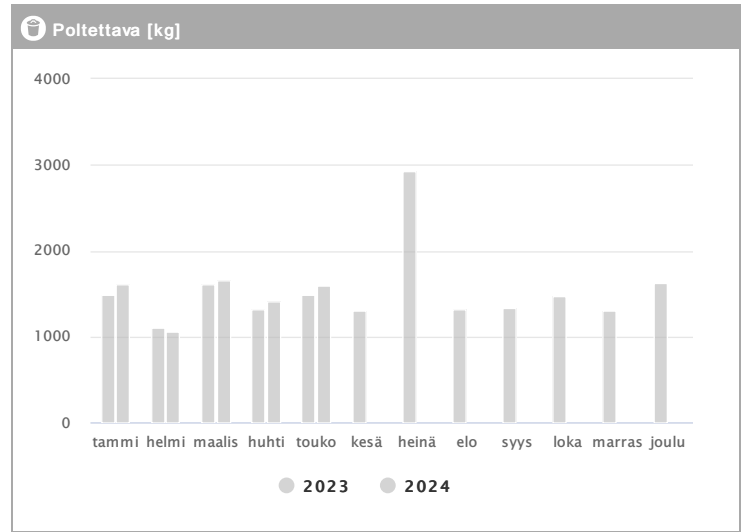
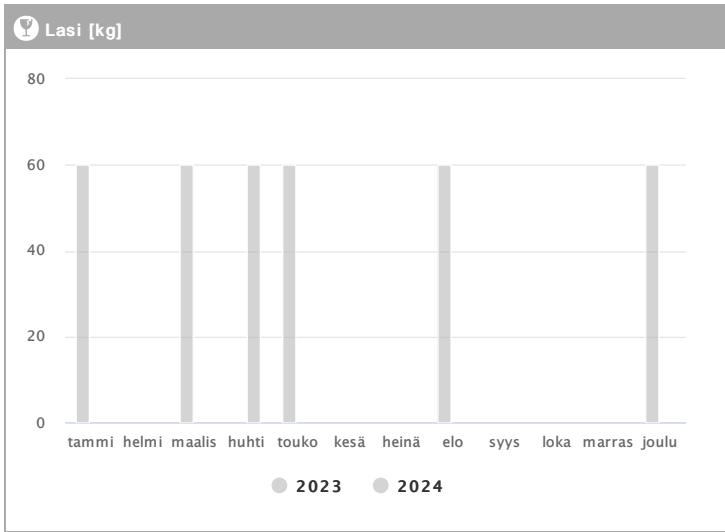
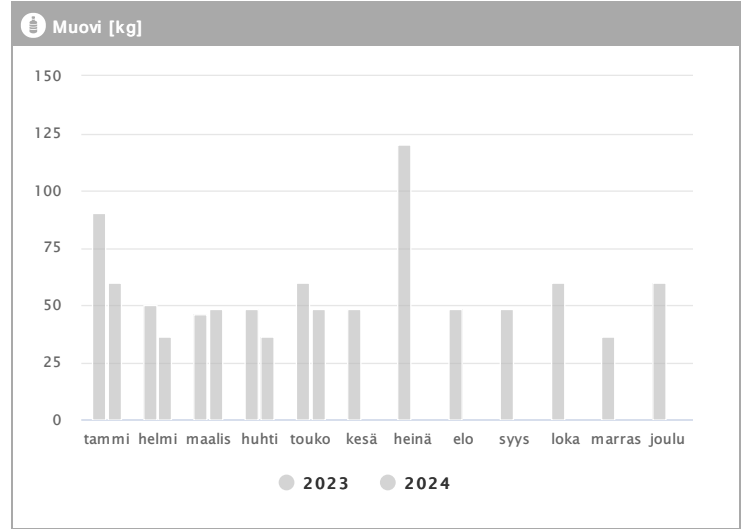
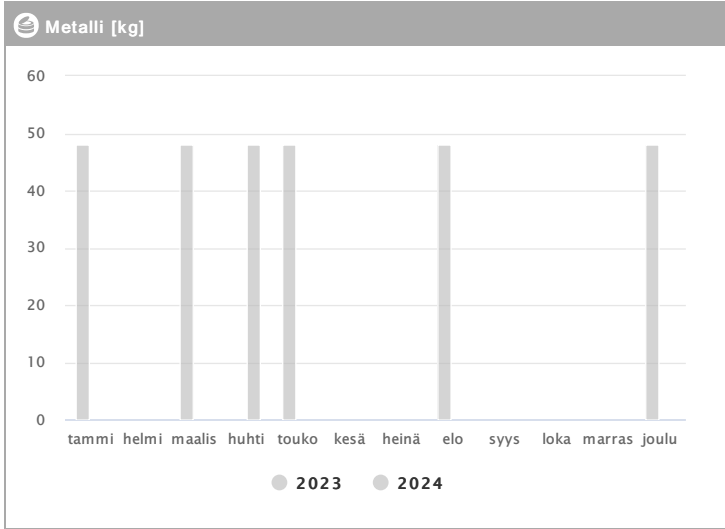
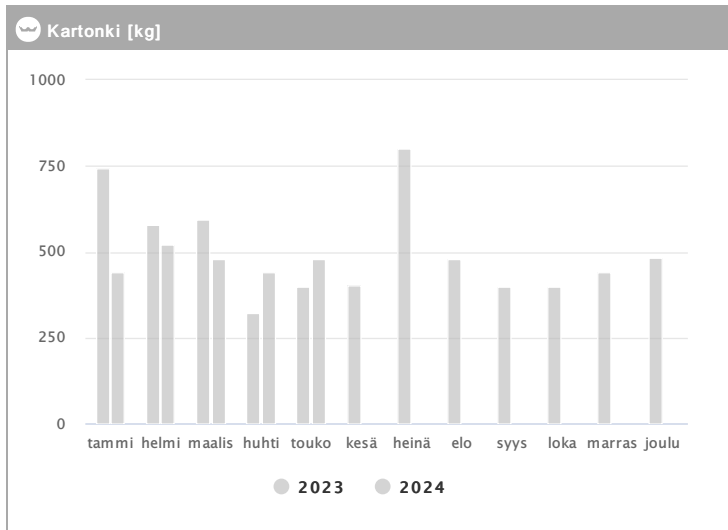


# Kiinteistö Oy Tampereen Hämeenkatu 19 1.2023 - 12.2024

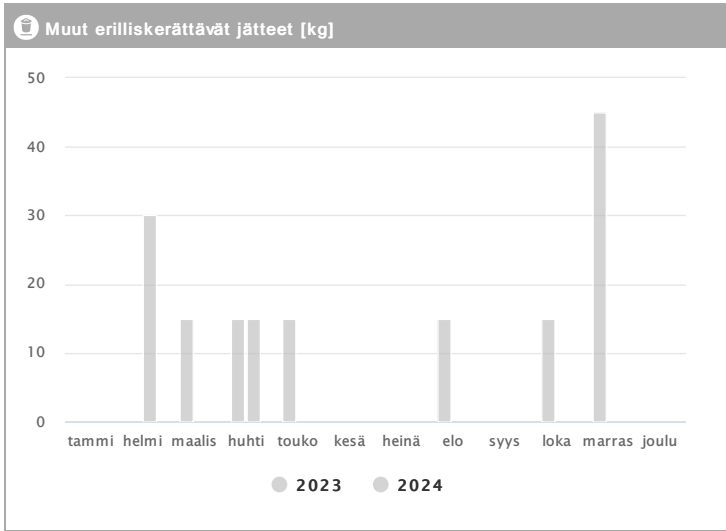


Kuukausi	Metalli [kg]			Muovi [kg]			Lasi [kg]			Poltettava [kg]		
	2023	2024	→ [%]	2023	2024	→ [%]	2023	2024	→ [%]	2023	2024	→ [%]
Tammikuu	48	-	-	90	60	-33,3 %	60	-	-	1479	1602	8,3 %
Helmikuu	-	-	-	50	36	-28,0 %	-	-	-	1104	1056	-4,3 %
Maaliskuu	48	-	-	46	48	4,3 %	60	-	-	1614	1656	2,6 %
Huhtikuu	-	48	-	48	36	-25,0 %	-	60	-	1320	1416	7,3 %
Toukokuu	48	-	-	60	48	-20,0 %	60	-	-	1482	1596	7,7 %
Kesäkuu	-	-	-	48	-	-	-	-	-	1308	-	-
Heinäkuu	-	-	-	120	-	-	-	-	-	2928	-	-
Elokuu	48	-	-	48	-	-	60	-	-	1314	-	-
Syyskuu	-	-	-	48	-	-	-	-	-	1326	-	-
Lokakuu	-	-	-	60	-	-	-	-	-	1464	-	-
Marraskuu	-	-	-	36	-	-	-	-	-	1302	-	-
Joulukuu	48	-	-	60	-	-	60	-	-	1626	-	-
<b>Summa</b>	<b>240</b>	<b>48</b>	<b>-80,0 %</b>	<b>714</b>	<b>228</b>	<b>-68,1 %</b>	<b>300</b>	<b>60</b>	<b>-80,0 %</b>	<b>18267</b>	<b>7326</b>	<b>-59,9 %</b>
<b>Keskiarvo</b>	<b>48</b>	<b>48</b>	<b>0,0 %</b>	<b>60</b>	<b>46</b>	<b>-23,4 %</b>	<b>60</b>	<b>60</b>	<b>0,0 %</b>	<b>1522</b>	<b>1465</b>	<b>-3,7 %</b>

# Kiinteistö Oy Tampereen Hämeenkatu 19 1.2023 - 12.2024



Kuukausi	Kartonki [kg]			→ [%]
	2023	2024		
Tammikuu	744	441	-40,7 %	
Helmikuu	579	520	-10,2 %	
Maaliskuu	593	480	-19,1 %	
Huhtikuu	320	440	37,5 %	
Toukokuu	400	480	20,0 %	
Kesäkuu	401	-	-	
Heinäkuu	800	-	-	
Elokuu	480	-	-	
Syyskuu	400	-	-	
Lokakuu	400	-	-	
Marraskuu	440	-	-	
Joulukuu	481	-	-	
<b>Summa</b>	<b>6038</b>	<b>2361</b>	<b>-60,9 %</b>	
<b>Keskiarvo</b>	<b>503</b>	<b>472</b>	<b>-6,2 %</b>	



Kuukausi	Muut erilliskerättävät jätteet [kg]		
	2023	2024	→ [%]
Tammikuu	-	-	-
Helmikuu	-	30	-
Maaliskuu	15	-	-
Huhtikuu	15	15	0,0 %
Toukokuu	15	-	-
Kesäkuu	-	-	-
Heinäkuu	-	-	-
Elokuu	15	-	-
Syyskuu	-	-	-
Lokakuu	15	-	-
Marraskuu	45	-	-
Joulukuu	-	-	-
<b>Summa</b>	<b>120</b>	<b>45</b>	<b>-62,5 %</b>
<b>Keskiarvo</b>	<b>20</b>	<b>23</b>	<b>12,5 %</b>