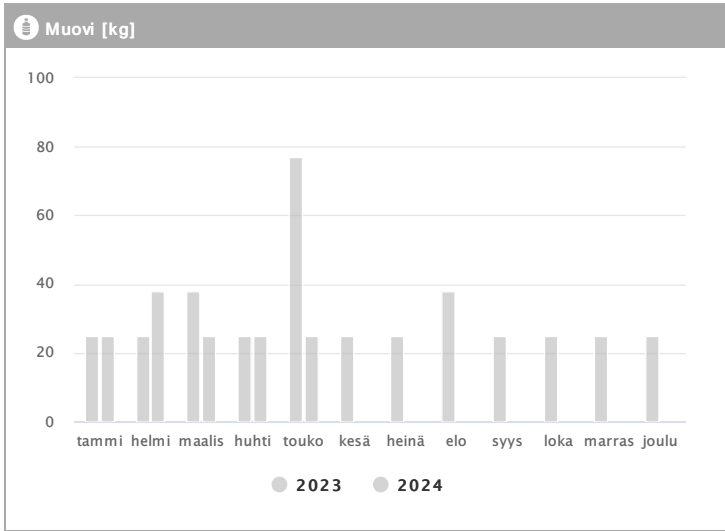
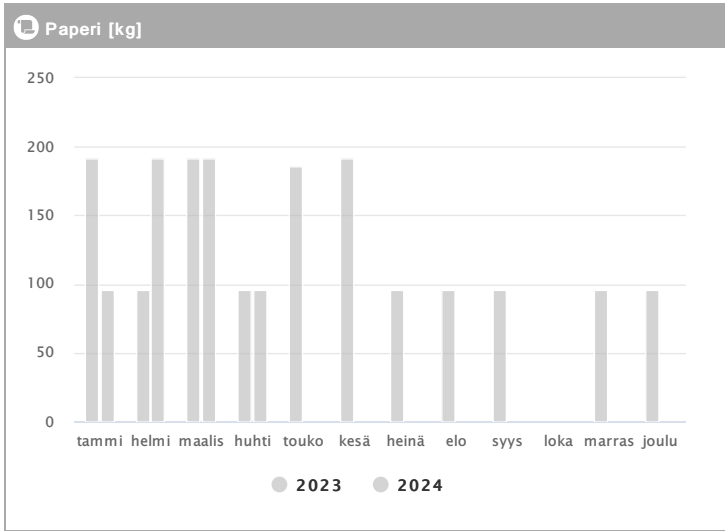


Kiinteistö Oy Lohjan Laurinkatu 34 1.2023 - 12.2024



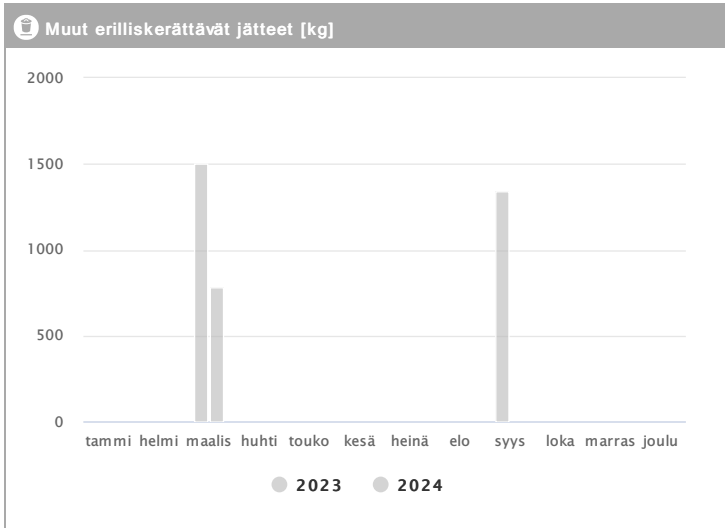
Kuukausi	Muovi [kg]			→ [%]
	2023	2024		
Tammikuu	25	25	0,0 %	
Helmikuu	25	38	52,0 %	
Maaliskuu	38	25	-34,2 %	
Huhtikuu	25	25	0,0 %	
Toukokuu	77	25	-67,5 %	
Kesäkuu	25	-	-	
Heinäkuu	25	-	-	
Elokuu	38	-	-	
Syyskuu	25	-	-	
Lokakuu	25	-	-	
Marraskuu	25	-	-	
Joulukuu	25	-	-	
Summa	378	138	-63,5 %	
Keskiarvo	32	28	-12,4 %	

Kiinteistö Oy Lohjan Laurinkatu 34 1.2023 - 12.2024



Kuukausi	Paperi [kg]			→ [%]
	2023	2024		
Tammikuu	192	96	-50,0 %	
Helmikuu	96	192	100,0 %	
Maaliskuu	192	192	0,0 %	
Huhtikuu	96	96	0,0 %	
Toukokuu	186	-	-	
Kesäkuu	192	-	-	
Heinäkuu	96	-	-	
Elokuu	96	-	-	
Syyskuu	96	-	-	
Lokakuu	-	-	-	
Marraskuu	96	-	-	
Joulukuu	96	-	-	
Summa	1434	576	-59,8 %	
Keskiarvo	130	144	10,5 %	

Kiinteistö Oy Lohjan Laurinkatu 34 1.2023 - 12.2024



Kuukausi	Muut erilliskerättävät jätteet [kg]		
	2023	2024	→ [%]
Tammikuu	-	-	-
Helmikuu	-	-	-
Maaliskuu	1500	780	-48,0 %
Huhtikuu	-	-	-
Toukokuu	-	-	-
Kesäkuu	-	-	-
Heinäkuu	-	-	-
Elokuu	-	-	-
Syyskuu	1340	-	-
Lokakuu	-	-	-
Marraskuu	-	-	-
Joulukuu	-	-	-
Summa	2840	780	-72,5 %
Keskiarvo	1420	780	-45,1 %