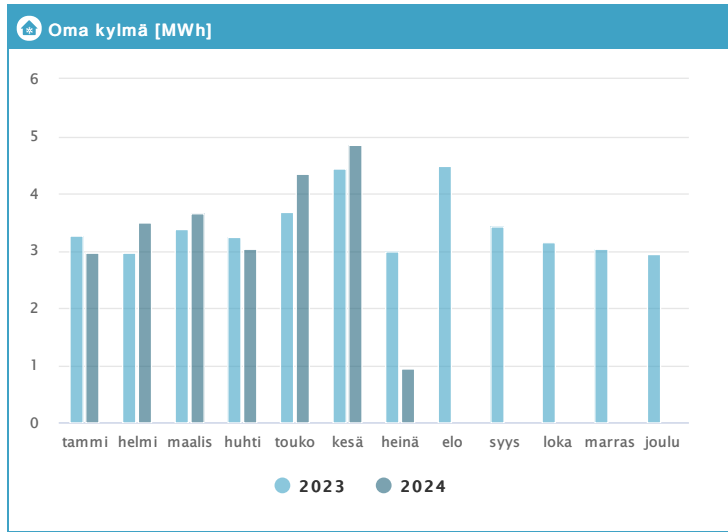
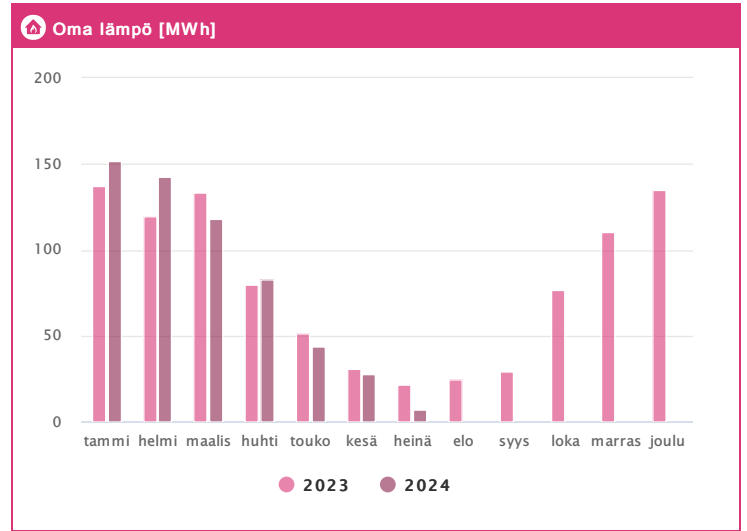
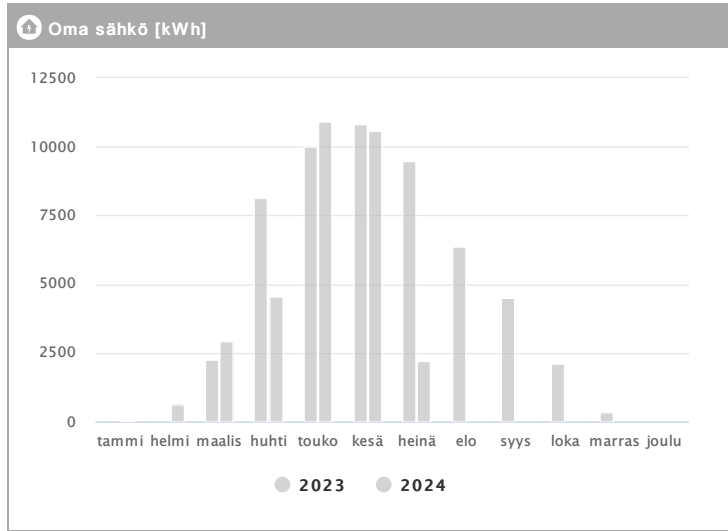


Kiinteistö Oy Helsingin Vattuniemenkatu 23 1.2023 - 12.2024



Kuukausi	Oma sähkö [kWh]			Oma lämpö [MWh]			Oma kylmä [MWh]		
	2023	2024	→ [%]	2023	2024	→ [%]	2023	2024	→ [%]
Tammikuu		42	-	137,21	151,62	10,5 %	3,27	2,96	-9,6 %
Helmikuu		606	-	119,24	142,50	19,5 %	2,96	3,50	18,3 %
Maaliskuu	2240	2943	31,4 %	132,99	117,91	-11,3 %	3,37	3,65	8,3 %
Huhtikuu	8141	4563	-43,9 %	79,32	82,91	4,5 %	3,25	3,04	-6,4 %
Toukokuu	10005	10933	9,3 %	51,00	43,30	-15,1 %	3,67	4,34	18,2 %
Kesäkuu	10847	10595	-2,3 %	30,53	27,24	-10,8 %	4,43	4,86	9,6 %
Heinäkuu	9474	2192	-76,9 %	21,32	6,56	-69,2 %	2,99	0,94	-68,8 %
Elokuu	6381	-	-	24,90	-	-	4,48	-	-
Syyskuu	4498	-	-	29,44	-	-	3,43	-	-
Lokakuu	2094	-	-	76,90	-	-	3,15	-	-
Marraskuu	348	-	-	110,66	-	-	3,05	-	-
Joulukuu	18	-	-	134,56	-	-	2,93	-	-
Summa	54044	31874	-41,0 %	948,07	572,04	-39,7 %	41,00	23,29	-43,2 %
Keskisarvo	4504	4553	1,1 %	79,01	81,72	3,4 %	3,42	3,33	-2,6 %