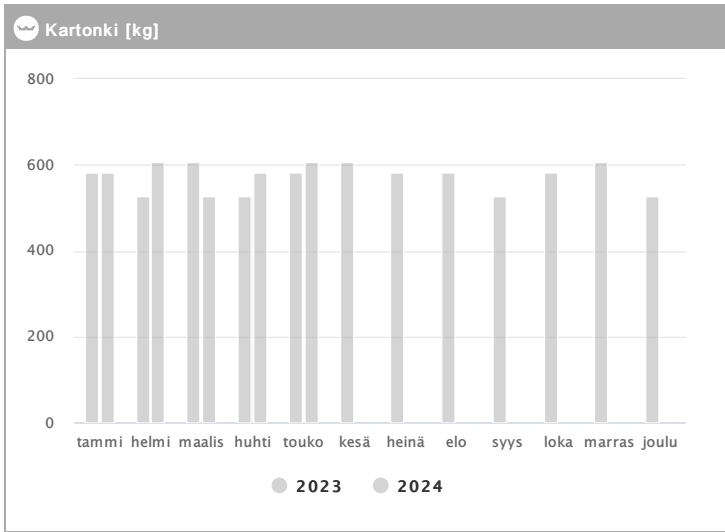
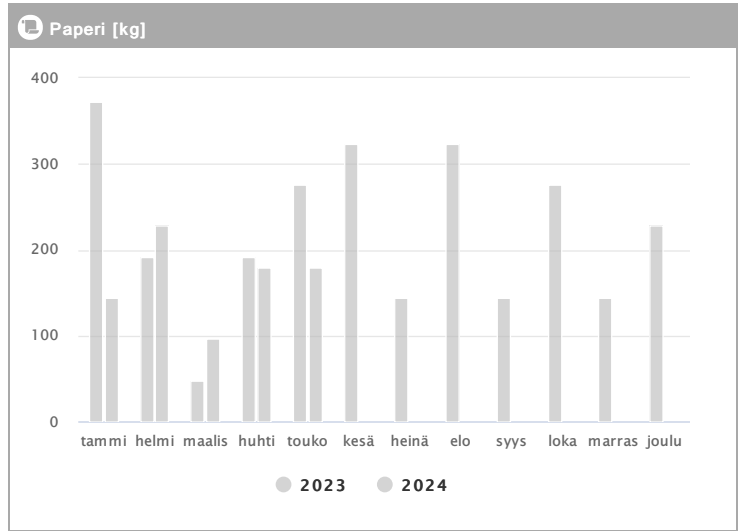
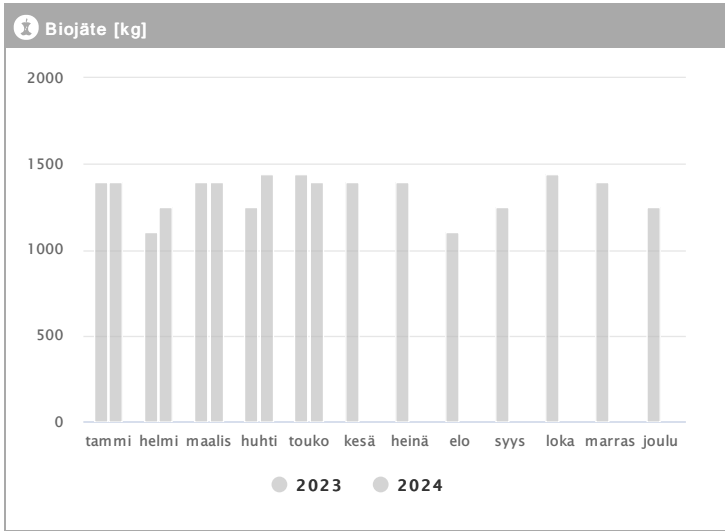


Kuukausi	Metalli [kg]			Muovi [kg]			Lasi [kg]			Poltettava [kg]		
	2023	2024	→ [%]	2023	2024	→ [%]	2023	2024	→ [%]	2023	2024	→ [%]
Tammikuu	67	101	50,7 %	106	106	0,0 %	192	192	0,0 %	2568	2765	7,7 %
Helmikuu	67	67	0,0 %	106	106	0,0 %	96	96	0,0 %	2118	2596	22,6 %
Maaliskuu	67	67	0,0 %	106	106	0,0 %	-	96	-	2818	2564	-9,0 %
Huhtikuu	67	67	0,0 %	106	158	49,1 %	-	96	-	2415	2617	8,4 %
Toukokuu	67	67	0,0 %	158	106	-32,9 %	96	96	0,0 %	2765	2818	1,9 %
Kesäkuu	101	-	-	106	-	-	96	-	-	2670	-	-
Heinäkuu	34	-	-	106	-	-	96	-	-	2617	-	-
Elokuu	67	-	-	106	-	-	96	-	-	2310	-	-
Syyskuu	67	-	-	106	-	-	-	-	-	1907	-	-
Lokakuu	67	-	-	158	-	-	96	-	-	2617	-	-
Marraskuu	101	-	-	106	-	-	96	-	-	2564	-	-
Joulukuu	67	-	-	106	-	-	96	-	-	2594	-	-
Summa	839	369	-56,0 %	1376	582	-57,7 %	960	576	-40,0 %	29963	13360	-55,4 %
Keskiarvo	70	74	5,6 %	115	116	1,5 %	107	115	8,0 %	2497	2672	7,0 %



Kuukausi	♻️ Biojäte [kg]			📄 Paperi [kg]			📦 Kartonki [kg]		
	2023	2024	→ [%]	2023	2024	→ [%]	2023	2024	→ [%]
Tammikuu	1392	1392	0,0 %	372	144	-61,3 %	581	581	0,0 %
Helmikuu	1104	1248	13,0 %	192	228	18,8 %	528	607	15,0 %
Maaliskuu	1392	1392	0,0 %	48	96	100,0 %	607	528	-13,0 %
Huhtikuu	1248	1440	15,4 %	192	180	-6,2 %	528	581	10,0 %
Toukokuu	1440	1392	-3,3 %	276	180	-34,8 %	581	607	4,5 %
Kesäkuu	1392	-	-	324	-	-	607	-	-
Heinäkuu	1392	-	-	144	-	-	581	-	-
Elokuu	1104	-	-	324	-	-	581	-	-
Syyskuu	1248	-	-	144	-	-	528	-	-
Lokakuu	1440	-	-	276	-	-	581	-	-
Marraskuu	1392	-	-	144	-	-	607	-	-
Joulukuu	1248	-	-	228	-	-	528	-	-
Summa	15792	6864	-56,5 %	2664	828	-68,9 %	6838	2904	-57,5 %
Keskisarvo	1316	1373	4,3 %	222	166	-25,4 %	570	581	1,9 %