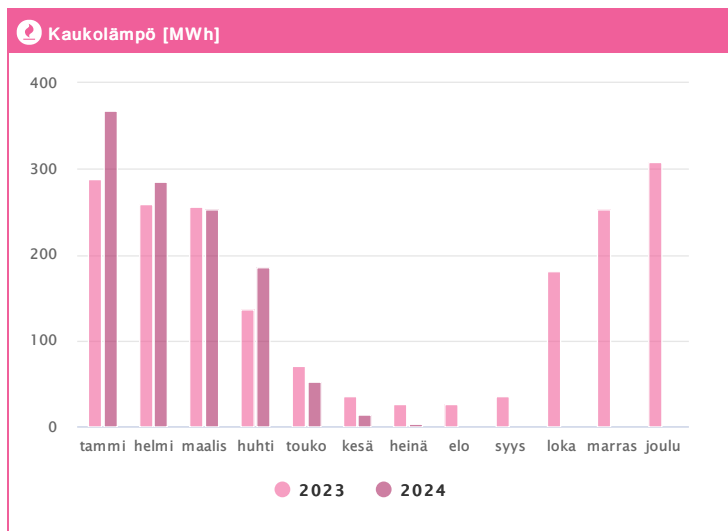
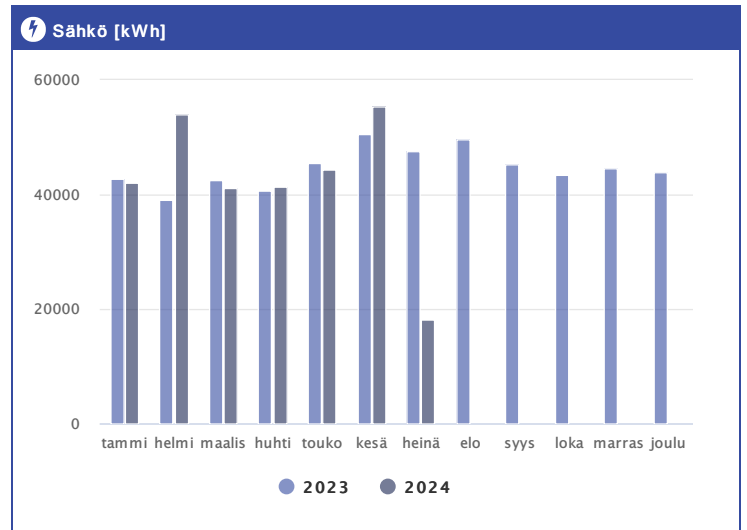
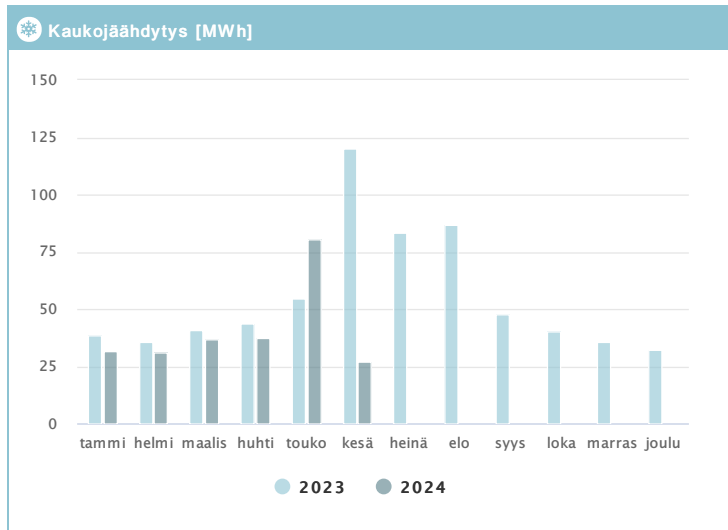


Kiinteistö Oy Helsingin Teollisuuskatu 21 1.2023 - 12.2024



| Kuukausi | ❄️ Kaukojäähdytys [MWh] | | | ⚡ Sähkö [kWh] | | | 🔥 Kaukolämpö [MWh] | | |
|------------------|-------------------------|---------------|----------------|---------------|---------------|----------------|--------------------|----------------|----------------|
| | 2023 | 2024 | → [%] | 2023 | 2024 | → [%] | 2023 | 2024 | → [%] |
| Tammikuu | 38,40 | 31,56 | -17,8 % | 42742 | 42124 | -1,4 % | 287,57 | 367,66 | 27,9 % |
| Helmikuu | 35,65 | 30,81 | -13,6 % | 39059 | 53934 | 38,1 % | 258,54 | 285,46 | 10,4 % |
| Maaliskuu | 40,81 | 36,59 | -10,3 % | 42616 | 41219 | -3,3 % | 255,37 | 253,63 | -0,7 % |
| Huhtikuu | 43,39 | 37,43 | -13,7 % | 40619 | 41353 | 1,8 % | 136,34 | 185,01 | 35,7 % |
| Toukokuu | 54,32 | 80,62 | 48,4 % | 45536 | 44369 | -2,6 % | 70,51 | 52,07 | -26,2 % |
| Kesäkuu | 120,22 | 27,14 | -77,4 % | 50677 | 55460 | 9,4 % | 34,74 | 13,37 | -61,5 % |
| Heinäkuu | 83,34 | 0,00 | - | 47555 | 18173 | -61,8 % | 26,13 | 3,24 | -87,6 % |
| Elokuu | 87,00 | - | - | 49719 | - | - | 26,25 | - | - |
| Syyskuu | 47,70 | - | - | 45263 | - | - | 35,74 | - | - |
| Lokakuu | 40,42 | - | - | 43343 | - | - | 181,22 | - | - |
| Marraskuu | 35,48 | - | - | 44578 | - | - | 252,24 | - | - |
| Joulukuu | 32,29 | - | - | 43811 | - | - | 307,79 | - | - |
| Summa | 659,02 | 244,16 | -63,0 % | 535516 | 296633 | -44,6 % | 1872,44 | 1160,44 | -38,0 % |
| Keskiarvo | 54,92 | 34,88 | -36,5 % | 44626 | 42376 | -5,0 % | 156,04 | 165,78 | 6,2 % |