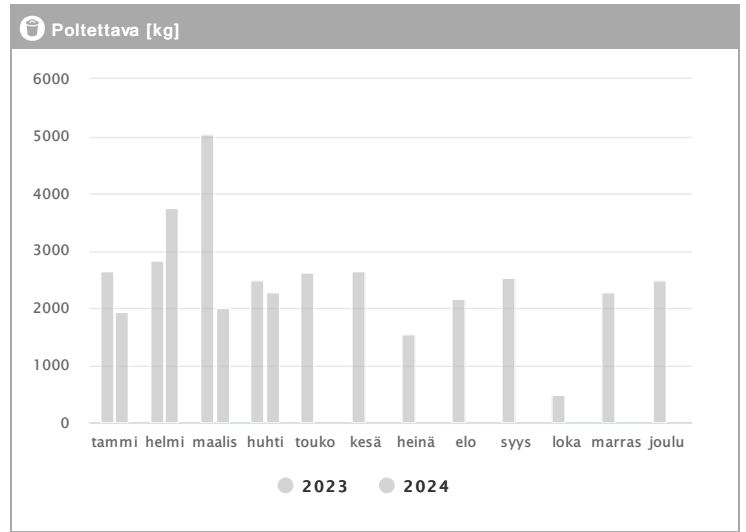
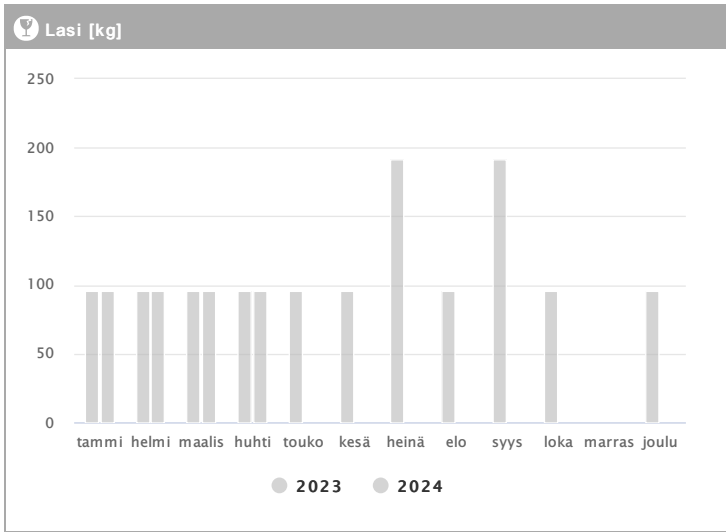
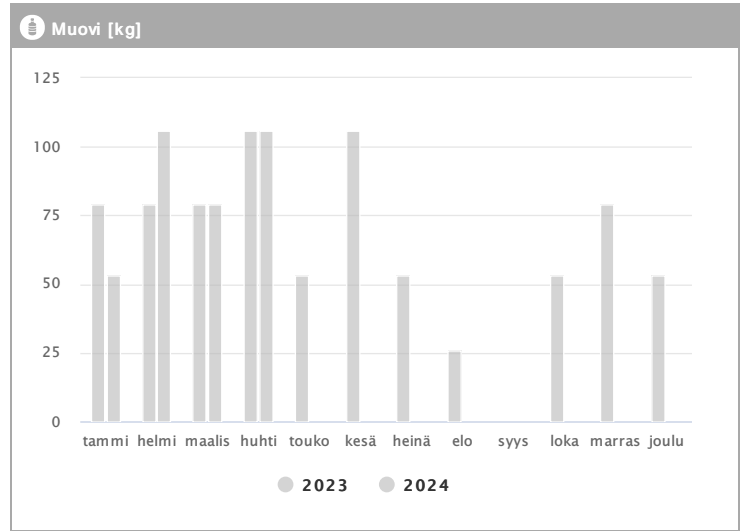
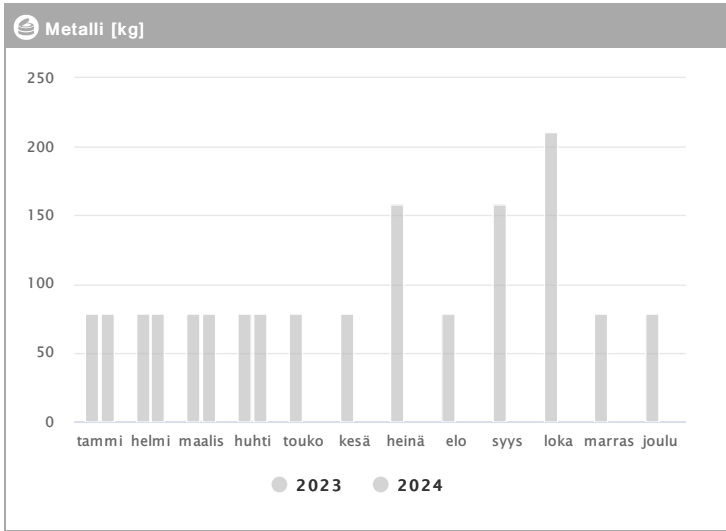
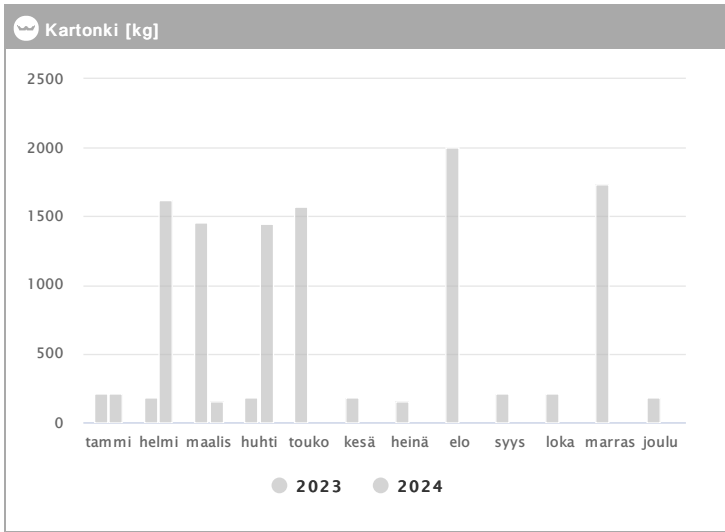
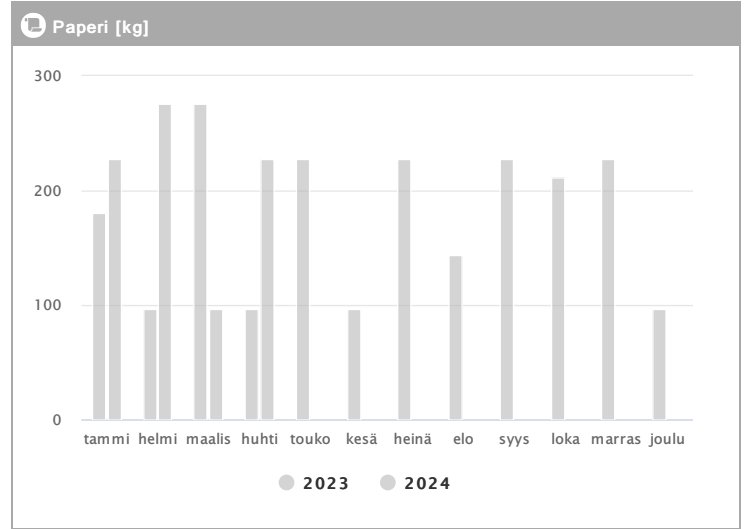
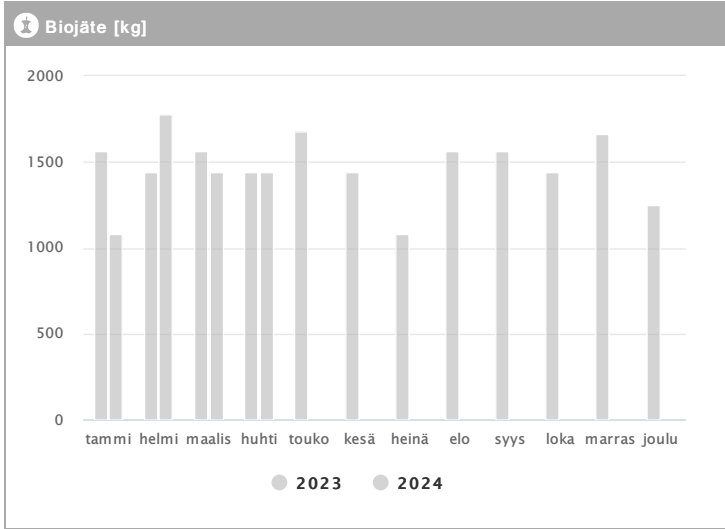


Kiinteistö Oy Helsingin Sturenkatu 21 1.2023 - 12.2024



Kuukausi	Metalli [kg]			Muovi [kg]			Lasi [kg]			Poltettava [kg]		
	2023	2024	→ [%]	2023	2024	→ [%]	2023	2024	→ [%]	2023	2024	→ [%]
Tammikuu	79	79	0,0 %	79	53	-32,9 %	96	96	0,0 %	2655	1937	-27,0 %
Helmikuu	79	79	0,0 %	79	106	34,2 %	96	96	0,0 %	2827	3758	32,9 %
Maaliskuu	79	79	0,0 %	79	79	0,0 %	96	96	0,0 %	5028	1994	-60,3 %
Huhtikuu	79	79	0,0 %	106	106	0,0 %	96	96	0,0 %	2476	2275	-8,1 %
Toukokuu	79	-	-	53	-	-	96	-	-	2631	-	-
Kesäkuu	79	-	-	106	-	-	96	-	-	2639	-	-
Heinäkuu	158	-	-	53	-	-	192	-	-	1540	-	-
Elokuu	79	-	-	26	-	-	96	-	-	2164	-	-
Syyskuu	158	-	-	-	-	-	192	-	-	2535	-	-
Lokakuu	211	-	-	53	-	-	96	-	-	474	-	-
Marraskuu	79	-	-	79	-	-	-	-	-	2284	-	-
Joulukuu	79	-	-	53	-	-	96	-	-	2486	-	-
Summa	1238	316	-74,5 %	766	344	-55,1 %	1248	384	-69,2 %	29739	9964	-66,5 %
Keskiarvo	103	79	-23,4 %	70	86	23,5 %	113	96	-15,4 %	2478	2491	0,5 %

Kiinteistö Oy Helsingin Sturenkatu 21 1.2023 - 12.2024



Kuukausi	♻️ Biojäte [kg]			📄 Paperi [kg]			📦 Kartonki [kg]		
	2023	2024	→ [%]	2023	2024	→ [%]	2023	2024	→ [%]
Tammikuu	1560	1080	-30,8 %	180	228	26,7 %	211	211	0,0 %
Helmikuu	1440	1780	23,6 %	96	276	187,5 %	185	1618	774,6 %
Maaliskuu	1560	1440	-7,7 %	276	96	-65,2 %	1458	158	-89,2 %
Huhtikuu	1440	1440	0,0 %	96	228	137,5 %	185	1451	684,3 %
Toukokuu	1680	-	-	228	-	-	1571	-	-
Kesäkuu	1440	-	-	96	-	-	185	-	-
Heinäkuu	1080	-	-	228	-	-	158	-	-
Elokuu	1560	-	-	144	-	-	2000	-	-
Syyskuu	1560	-	-	228	-	-	211	-	-
Lokakuu	1440	-	-	211	-	-	211	-	-
Marraskuu	1660	-	-	228	-	-	1738	-	-
Joulukuu	1250	-	-	96	-	-	185	-	-
Summa	17670	5740	-67,5 %	2107	828	-60,7 %	8298	3438	-58,6 %
Keskisarvo	1473	1435	-2,5 %	176	207	17,9 %	692	860	24,3 %