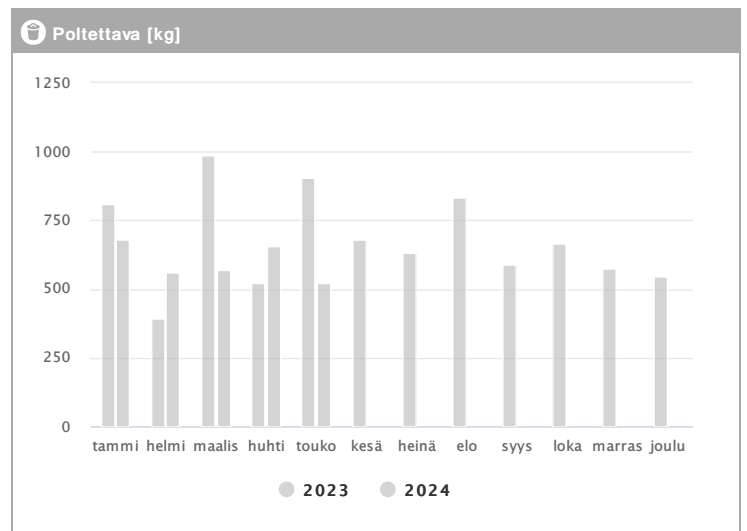
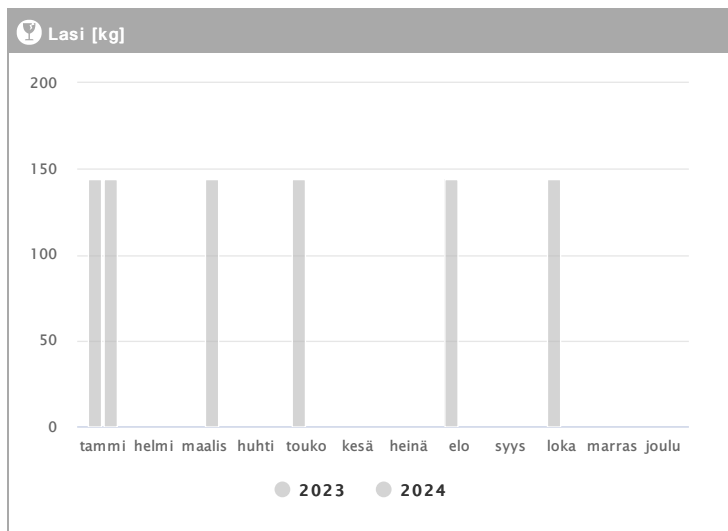
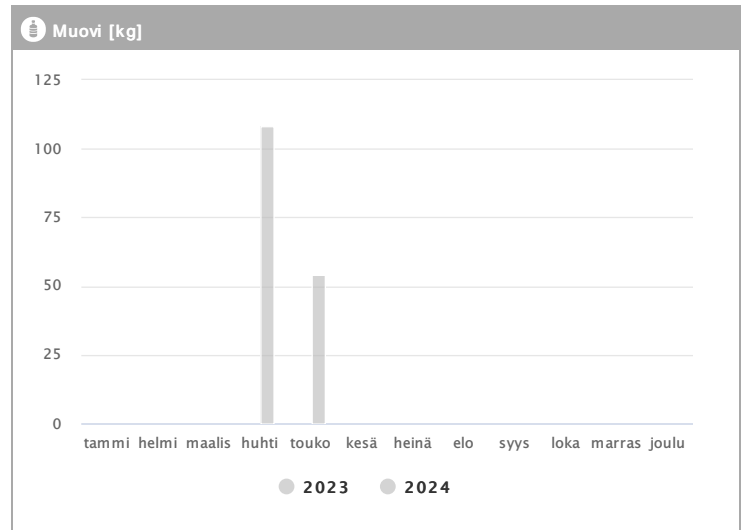
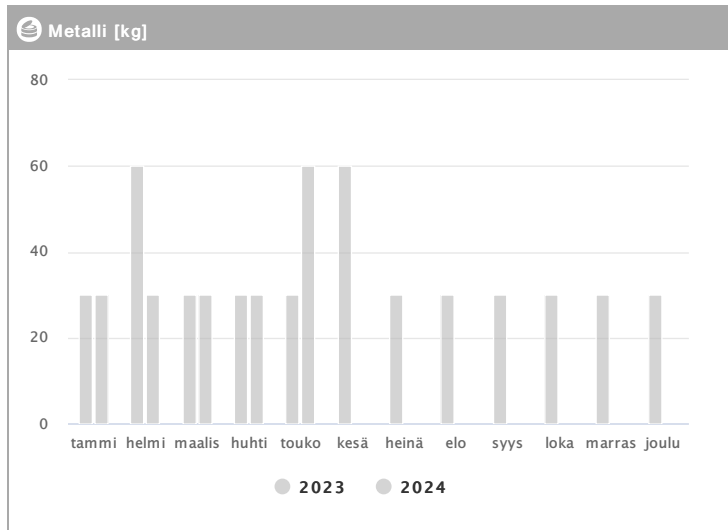
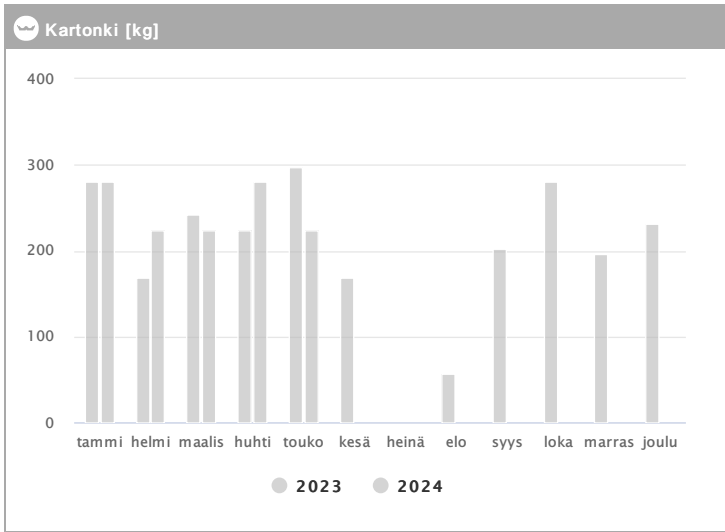
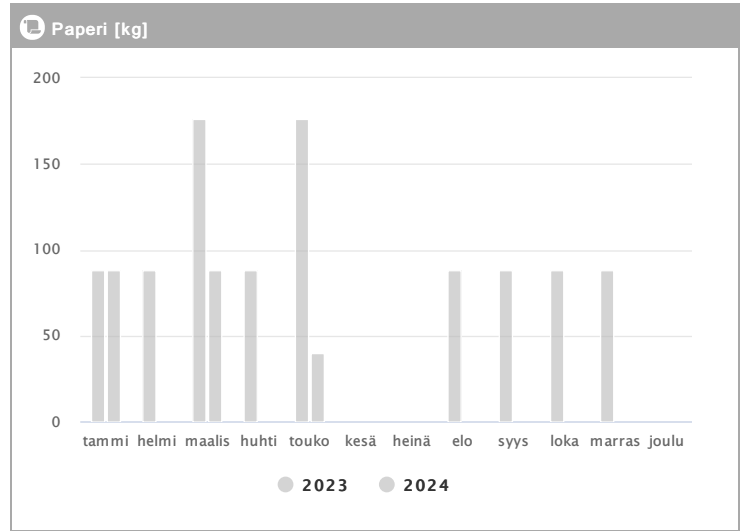
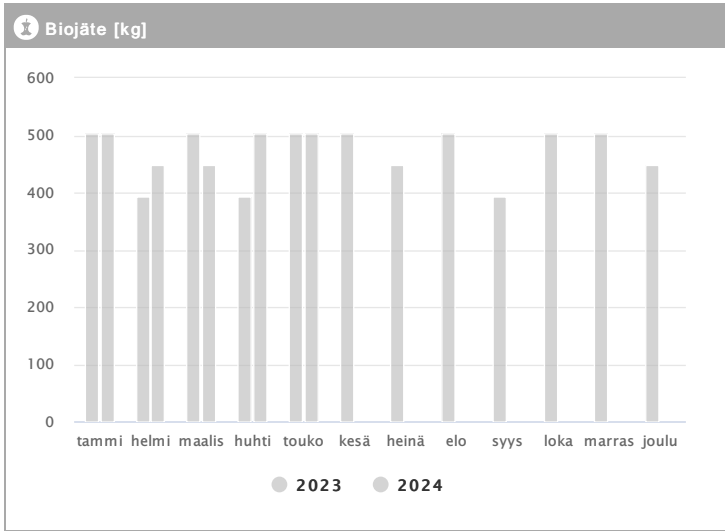


Kiinteistö Oy Helsingin Panuntie 4 1.2023 - 12.2024



Kuukausi	Metalli [kg]			Muovi [kg]			Lasi [kg]			Poltettava [kg]		
	2023	2024	→ [%]	2023	2024	→ [%]	2023	2024	→ [%]	2023	2024	→ [%]
Tammikuu	30	30	0,0 %	-	-	-	144	144	0,0 %	811	678	-16,4 %
Helmikuu	60	30	-50,0 %	-	-	-	-	-	-	393	561	42,7 %
Maaliskuu	30	30	0,0 %	-	-	-	-	144	-	985	568	-42,3 %
Huhtikuu	30	30	0,0 %	-	108	-	-	-	-	522	658	26,1 %
Toukokuu	30	60	100,0 %	-	54	-	144	-	-	906	521	-42,5 %
Kesäkuu	60	-	-	-	-	-	-	-	-	681	-	-
Heinäkuu	30	-	-	-	-	-	-	-	-	633	-	-
Elokuu	30	-	-	-	-	-	144	-	-	834	-	-
Syyskuu	30	-	-	-	-	-	-	-	-	590	-	-
Lokakuu	30	-	-	-	-	-	144	-	-	666	-	-
Marraskuu	30	-	-	-	-	-	-	-	-	575	-	-
Joulukuu	30	-	-	-	-	-	-	-	-	548	-	-
Summa	420	180	-57,1 %	-	162	-	576	288	-50,0 %	8144	2986	-63,3 %
Keskiarvo	35	36	2,9 %	-	81	-	144	144	0,0 %	679	597	-12,0 %

Kiinteistö Oy Helsingin Panuntie 4 1.2023 - 12.2024



Kuukausi	♻️ Biojäte [kg]			📄 Paperi [kg]			📦 Kartonki [kg]		
	2023	2024	→ [%]	2023	2024	→ [%]	2023	2024	→ [%]
Tammikuu	504	504	0,0 %	88	88	0,0 %	280	280	0,0 %
Helmikuu	392	448	14,3 %	88	-	-	168	224	33,3 %
Maaliskuu	504	448	-11,1 %	176	88	-50,0 %	242	224	-7,4 %
Huhtikuu	392	504	28,6 %	88	-	-	224	280	25,0 %
Toukokuu	504	504	0,0 %	176	40	-77,3 %	298	224	-24,8 %
Kesäkuu	504	-	-	-	-	-	168	-	-
Heinäkuu	448	-	-	-	-	-	-	-	-
Elokuu	504	-	-	88	-	-	56	-	-
Syyskuu	392	-	-	88	-	-	203	-	-
Lokakuu	504	-	-	88	-	-	280	-	-
Marraskuu	504	-	-	88	-	-	196	-	-
Joulukuu	448	-	-	-	-	-	231	-	-
Summa	5600	2408	-57,0 %	968	216	-77,7 %	2346	1232	-47,5 %
Keskiarvo	467	482	3,2 %	108	72	-33,1 %	213	246	15,5 %