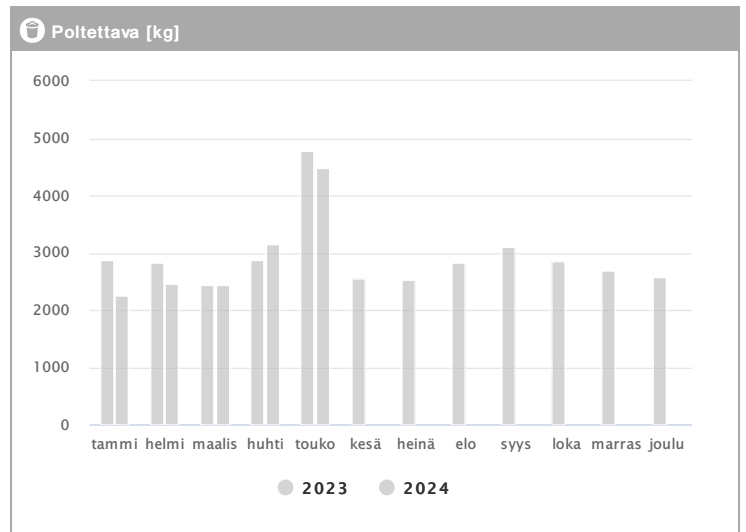
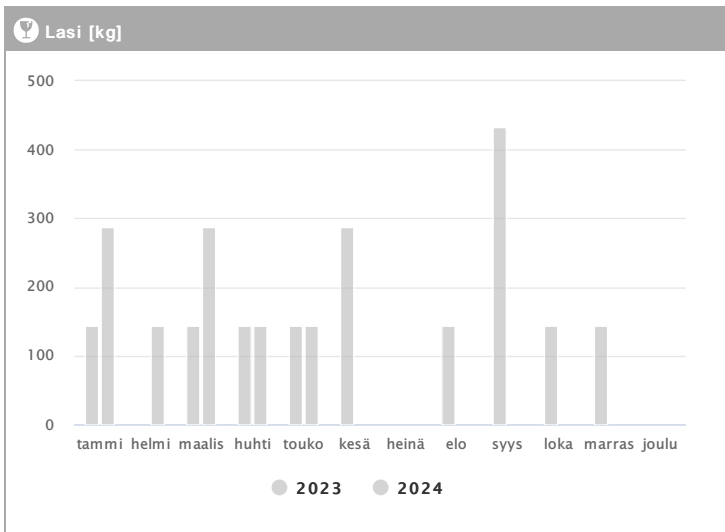
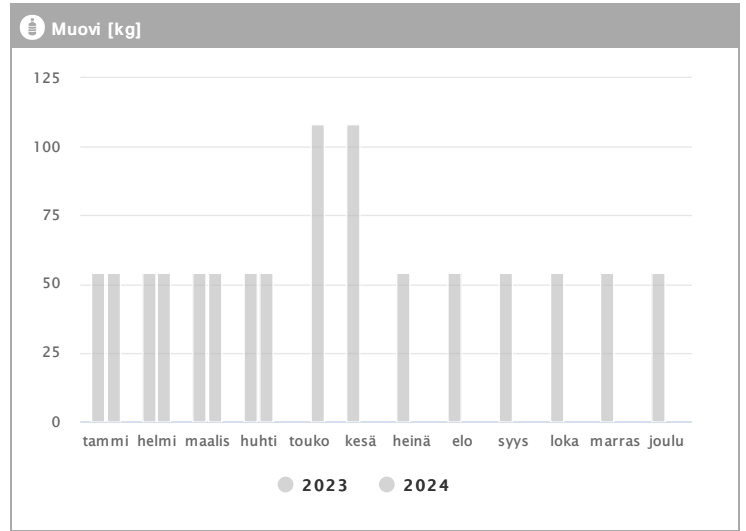
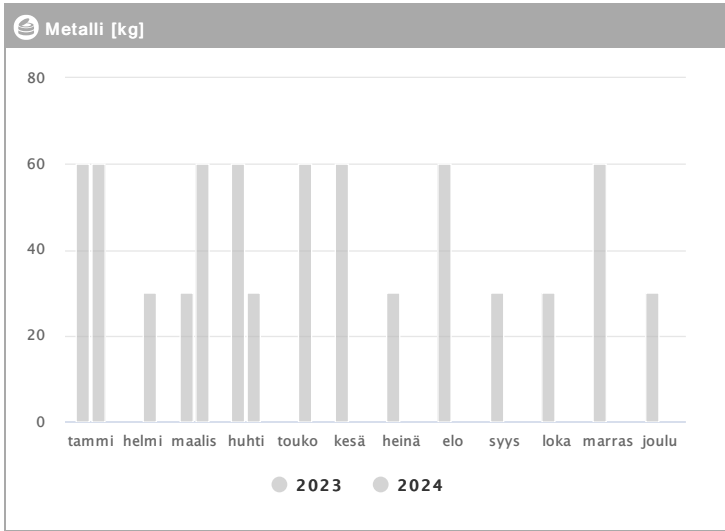
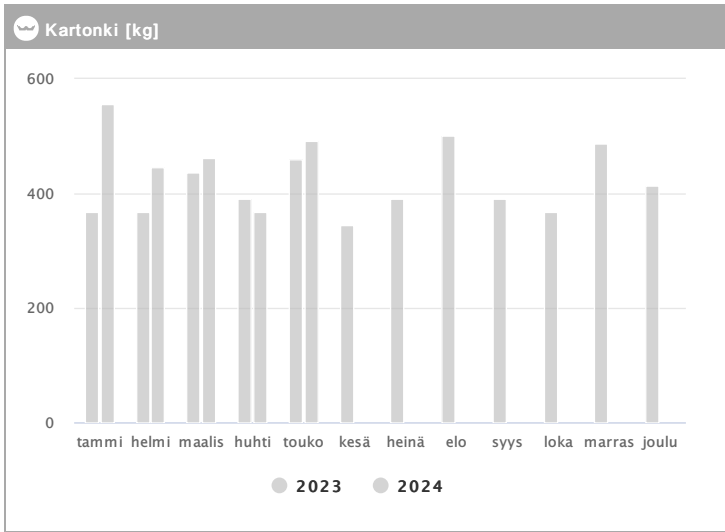
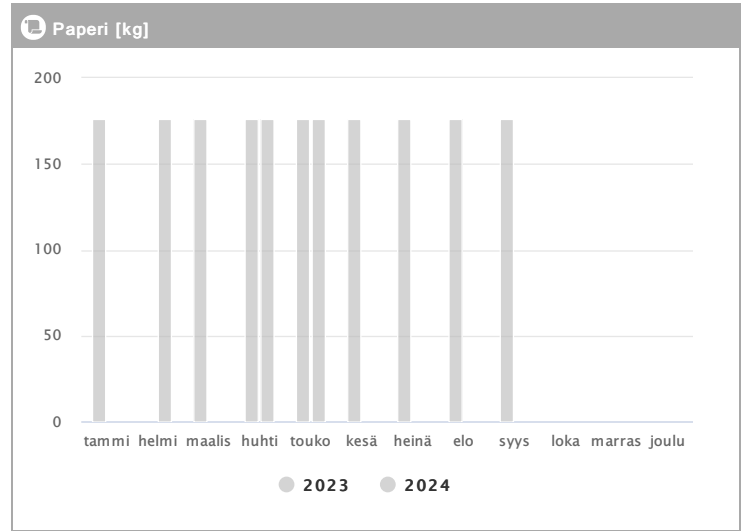
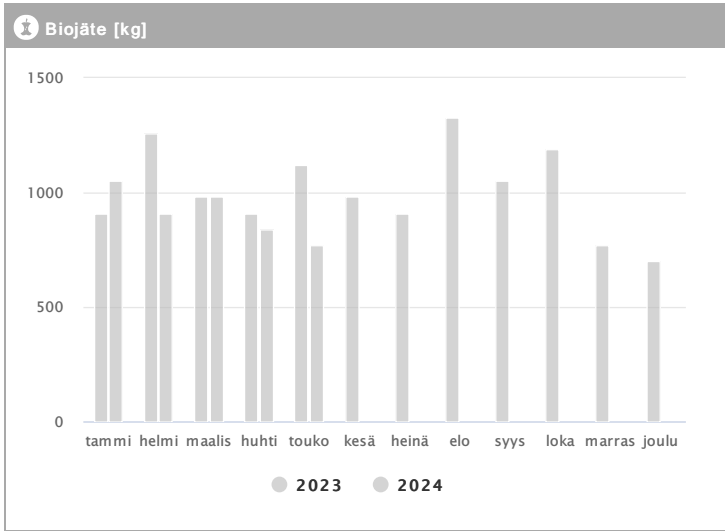


Kiinteistö Oy Helsingin Konalantie 6-8 1.2023 - 12.2024



Kuukausi	Metalli [kg]			Muovi [kg]			Lasi [kg]			Poltettava [kg]		
	2023	2024	→ [%]	2023	2024	→ [%]	2023	2024	→ [%]	2023	2024	→ [%]
Tammikuu	60	60	0,0 %	54	54	0,0 %	144	288	100,0 %	2885	2245	-22,2 %
Helmikuu	-	30	-	54	54	0,0 %	-	144	-	2827	2465	-12,8 %
Maaliskuu	30	60	100,0 %	54	54	0,0 %	144	288	100,0 %	2445	2435	-0,4 %
Huhtikuu	60	30	-50,0 %	54	54	0,0 %	144	144	0,0 %	2876	3155	9,7 %
Toukokuu	-	60	-	-	108	-	144	144	0,0 %	4785	4490	-6,2 %
Kesäkuu	60	-	-	108	-	-	288	-	-	2556	-	-
Heinäkuu	30	-	-	54	-	-	-	-	-	2536	-	-
Elokuu	60	-	-	54	-	-	144	-	-	2833	-	-
Syyskuu	30	-	-	54	-	-	432	-	-	3100	-	-
Lokakuu	30	-	-	54	-	-	144	-	-	2840	-	-
Marraskuu	60	-	-	54	-	-	144	-	-	2695	-	-
Joulukuu	30	-	-	54	-	-	-	-	-	2580	-	-
Summa	450	240	-46,7 %	648	324	-50,0 %	1728	1008	-41,7 %	34958	14790	-57,7 %
Keskiarvo	45	48	6,7 %	59	65	10,0 %	192	202	5,0 %	2913	2958	1,5 %

Kiinteistö Oy Helsingin Konalantie 6-8 1.2023 - 12.2024



Kuukausi	♻️ Biojäte [kg]			📄 Paperi [kg]			📦 Kartonki [kg]		
	2023	2024	→ [%]	2023	2024	→ [%]	2023	2024	→ [%]
Tammikuu	910	1050	15,4 %	176	-	-	368	557	51,4 %
Helmikuu	1260	910	-27,8 %	-	176	-	368	445	20,9 %
Maaliskuu	980	980	0,0 %	176	-	-	437	463	5,9 %
Huhtikuu	910	840	-7,7 %	176	176	0,0 %	391	368	-5,9 %
Toukokuu	1120	770	-31,2 %	176	176	0,0 %	460	492	7,0 %
Kesäkuu	980	-	-	176	-	-	345	-	-
Heinäkuu	910	-	-	176	-	-	391	-	-
Elokuu	1330	-	-	176	-	-	501	-	-
Syyskuu	1050	-	-	176	-	-	391	-	-
Lokakuu	1190	-	-	-	-	-	368	-	-
Marraskuu	770	-	-	-	-	-	488	-	-
Joulukuu	700	-	-	-	-	-	414	-	-
Summa	12110	4550	-62,4 %	1408	528	-62,5 %	4922	2325	-52,8 %
Keskisarvo	1009	910	-9,8 %	176	176	0,0 %	410	465	13,4 %