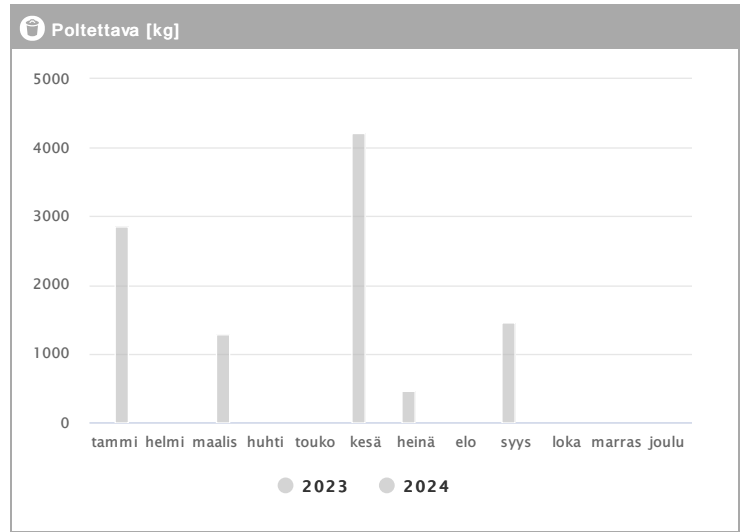
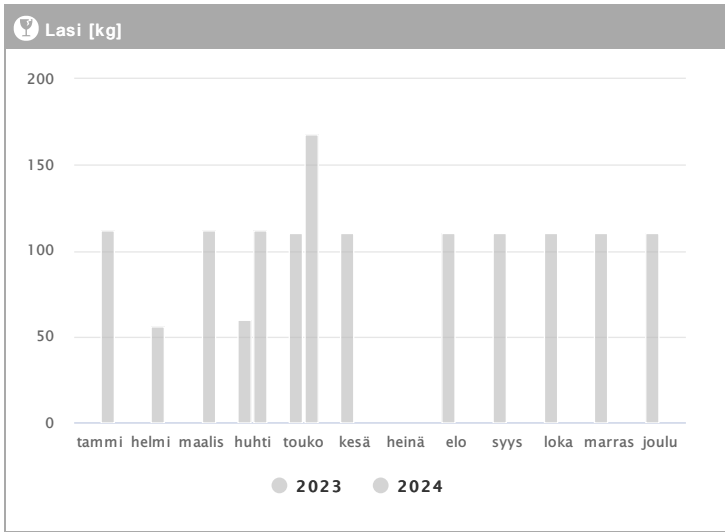
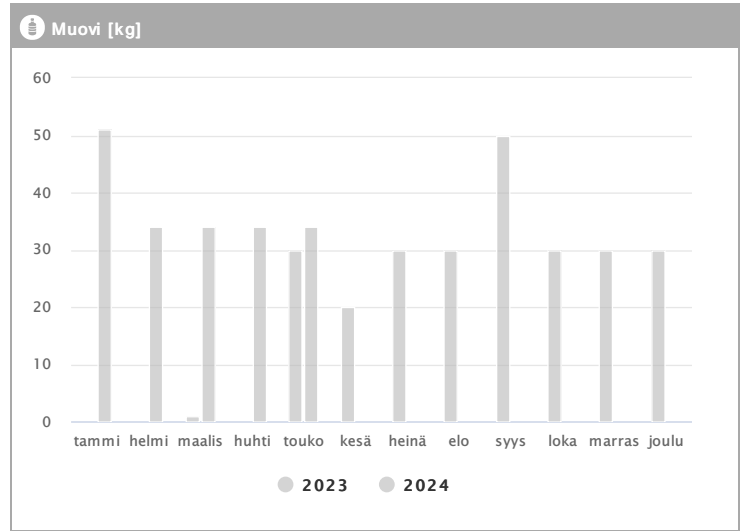
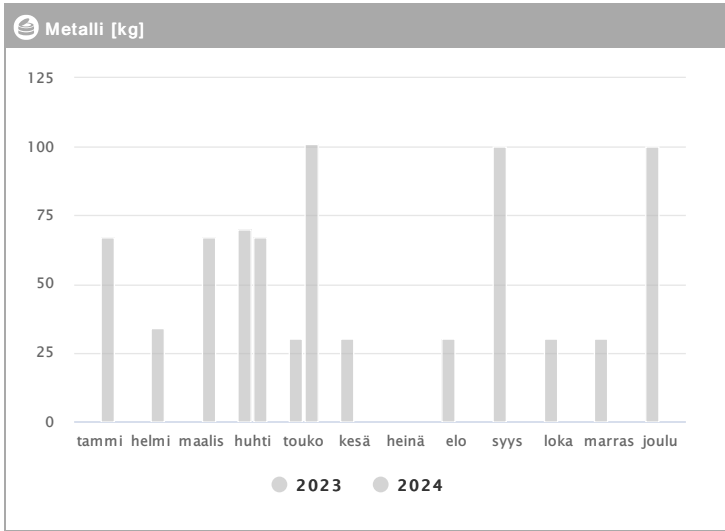
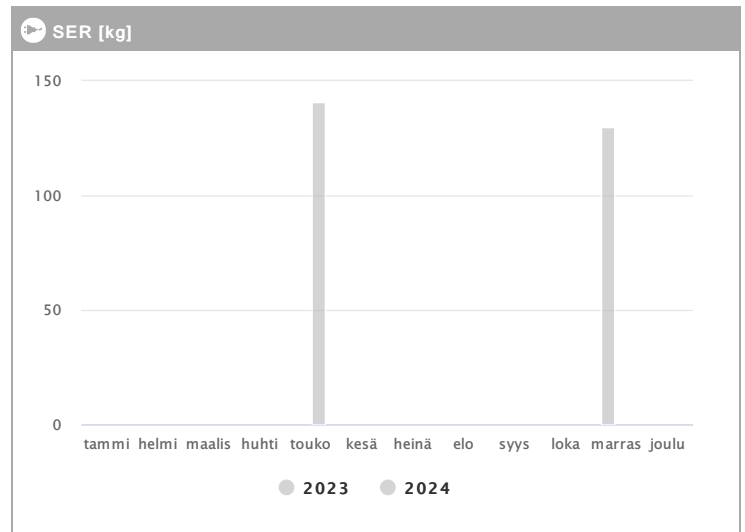
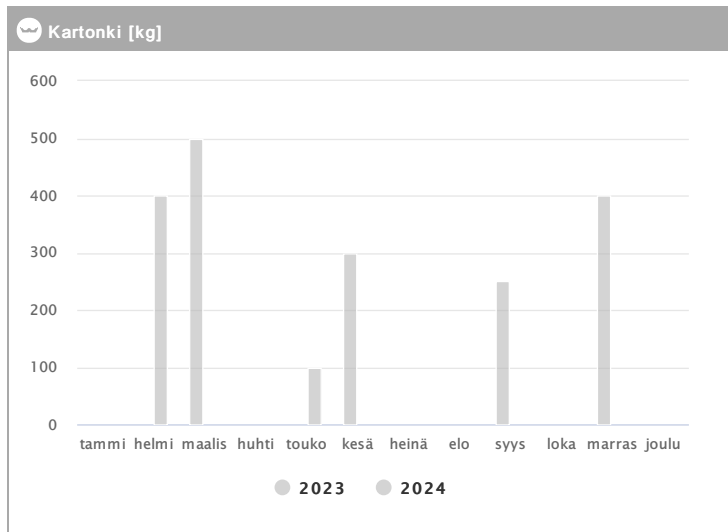
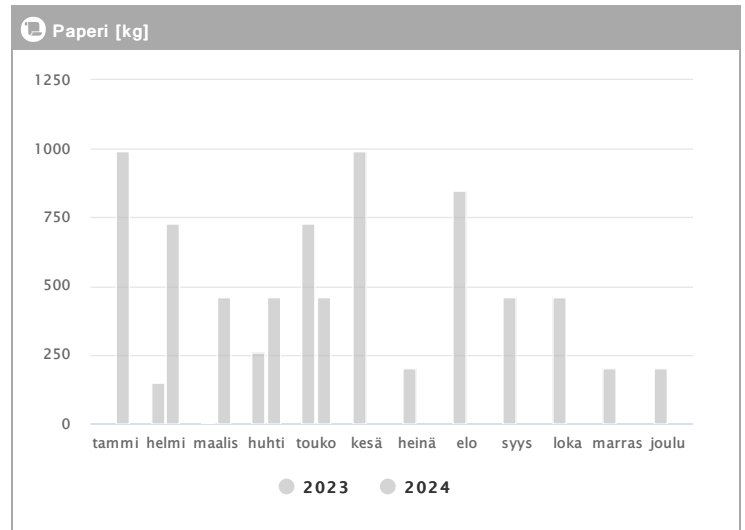
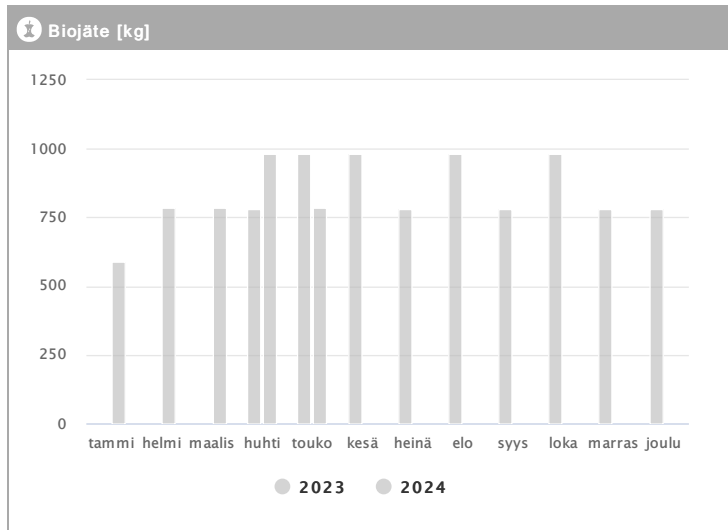


Kiinteistö Oy Helsingin Hattulantie 2 1.2023 - 12.2024



Kuukausi	Metalli [kg]			Muovi [kg]			Lasi [kg]			Poltettava [kg]		
	2023	2024	→ [%]	2023	2024	→ [%]	2023	2024	→ [%]	2023	2024	→ [%]
Tammikuu	-	67	-	-	51	-	-	112	-	-	2860	-
Helmikuu	-	34	-	-	34	-	-	56	-	-	-	-
Maaliskuu	-	67	-	1	34	3 300,0 %	-	112	-	-	1280	-
Huhtikuu	70	67	-4,3 %	-	34	-	60	112	86,7 %	-	-	-
Toukokuu	30	101	236,7 %	30	34	13,3 %	110	168	52,7 %	-	-	-
Kesäkuu	30	-	-	20	-	-	110	-	-	4220	-	-
Heinäkuu	-	-	-	30	-	-	-	-	-	460	-	-
Elokuu	30	-	-	30	-	-	110	-	-	-	-	-
Syyskuu	100	-	-	50	-	-	110	-	-	1460	-	-
Lokakuu	30	-	-	30	-	-	110	-	-	-	-	-
Marraskuu	30	-	-	30	-	-	110	-	-	-	-	-
Joulukuu	100	-	-	30	-	-	110	-	-	-	-	-
Summa	420	336	-20,0 %	251	187	-25,5 %	830	560	-32,5 %	6140	4140	-32,6 %
Keskiarvo	53	67	28,0 %	28	37	34,1 %	104	112	8,0 %	2047	2070	1,1 %

Kiinteistö Oy Helsingin Hattulantie 2 1.2023 - 12.2024



Kuukausi	♻️ Biojäte [kg]			📄 Paperi [kg]			📦 Kartonki [kg]			👤 SER [kg]		
	2023	2024	→ [%]	2023	2024	→ [%]	2023	2024	→ [%]	2023	2024	→ [%]
Tammikuu	-	588	-	-	990	-	-	-	-	-	-	-
Helmikuu	-	784	-	147	726	393,9 %	-	400	-	-	-	-
Maaliskuu	-	784	-	6	462	7 600,0 %	500	-	-	-	-	-
Huhtikuu	780	980	25,6 %	260	462	77,7 %	-	-	-	-	-	-
Toukokuu	980	784	-20,0 %	730	462	-36,7 %	-	100	-	-	141	-
Kesäkuu	980	-	-	990	-	-	300	-	-	-	-	-
Heinäkuu	780	-	-	200	-	-	-	-	-	-	-	-
Elokuu	980	-	-	850	-	-	-	-	-	-	-	-
Syyskuu	780	-	-	460	-	-	250	-	-	-	-	-
Lokakuu	980	-	-	460	-	-	-	-	-	-	-	-
Marraskuu	780	-	-	200	-	-	400	-	-	130	-	-
Joulukuu	780	-	-	200	-	-	-	-	-	-	-	-
Summa	7820	3920	-49,9 %	4503	3102	-31,1 %	1450	500	-65,5 %	130	141	8,5 %
Keskisarvo	869	784	-9,8 %	409	620	51,6 %	363	250	-31,0 %	130	141	8,5 %