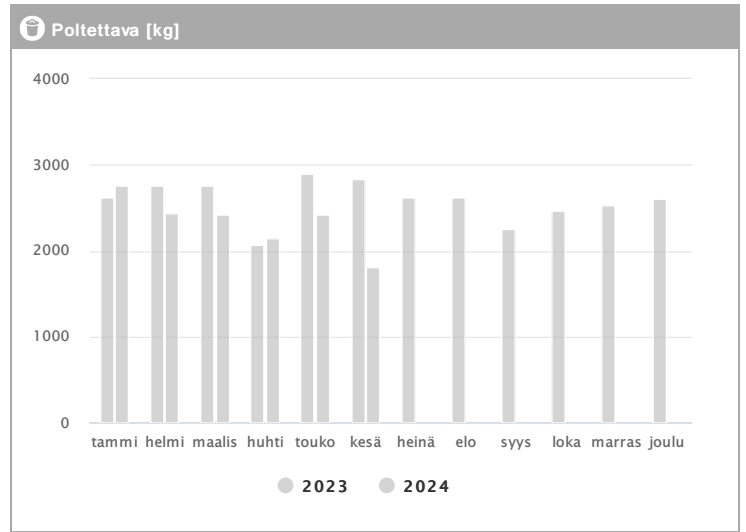
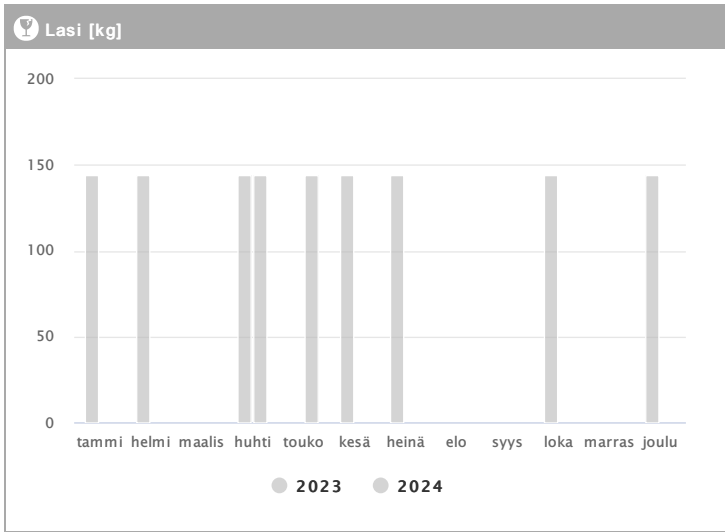
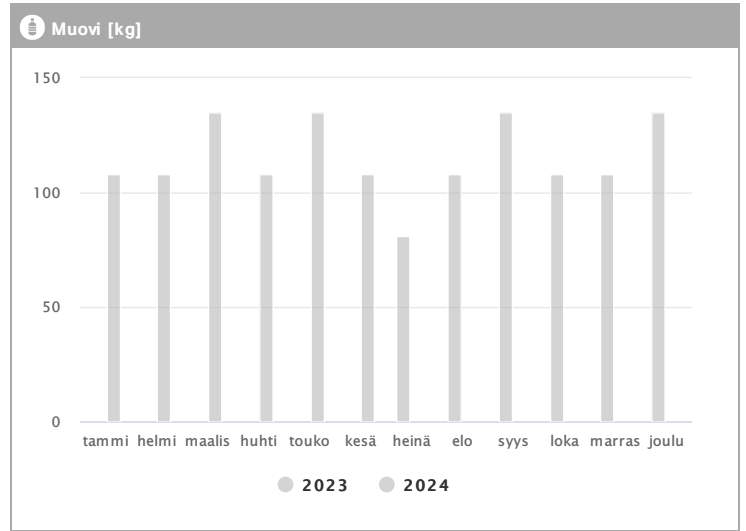
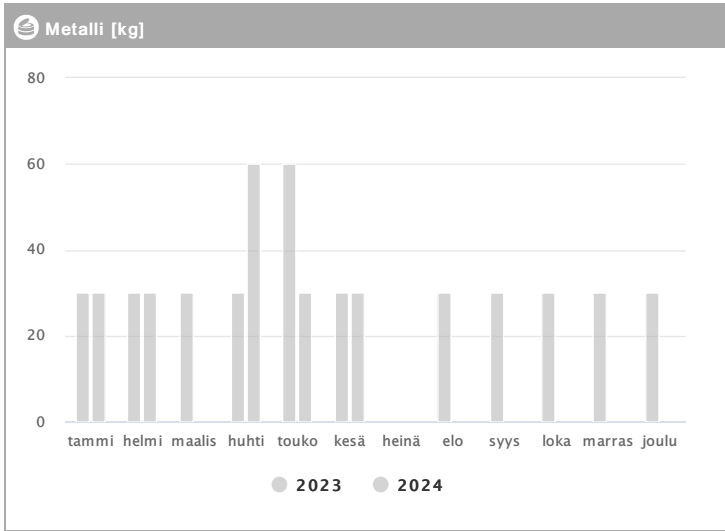
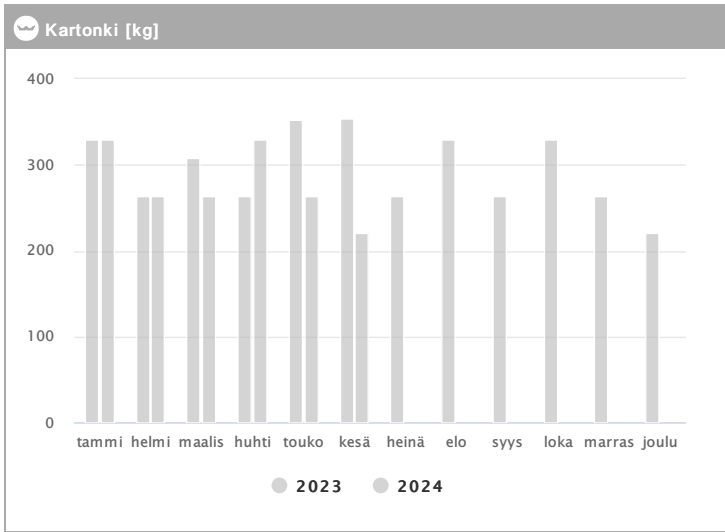
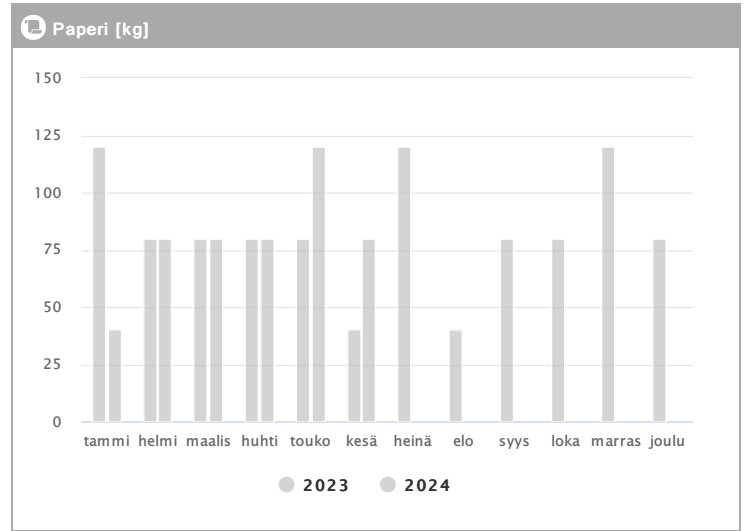
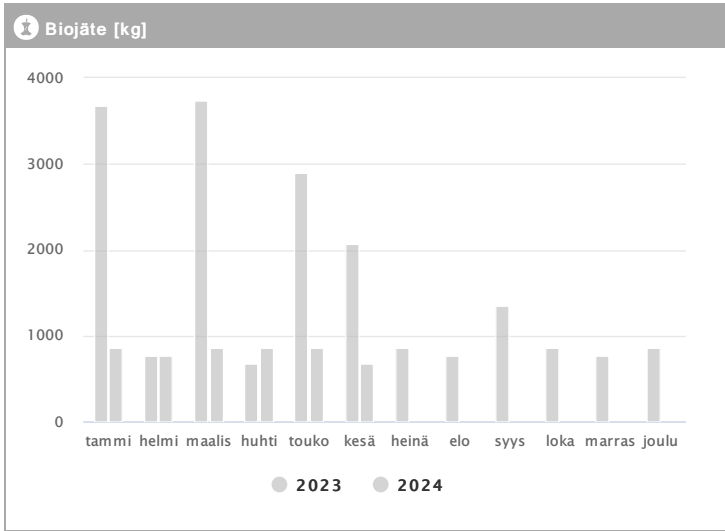


Kiinteistö Oy Hämeenlinnan Talaskuja 3 1.2023 - 12.2024



Kuukausi	Metalli [kg]			Muovi [kg]			Lasi [kg]			Poltettava [kg]		
	2023	2024	→ [%]	2023	2024	→ [%]	2023	2024	→ [%]	2023	2024	→ [%]
Tammikuu	30	30	0,0 %	-	108	-	144	-	-	2622	2755	5,1 %
Helmikuu	30	30	0,0 %	-	108	-	144	-	-	2760	2440	-11,6 %
Maaliskuu	30	-	-	-	135	-	-	-	-	2760	2420	-12,3 %
Huhtikuu	30	60	100,0 %	-	108	-	144	144	0,0 %	2070	2145	3,6 %
Toukokuu	60	30	-50,0 %	-	135	-	-	144	-	2898	2420	-16,5 %
Kesäkuu	30	30	0,0 %	-	108	-	144	-	-	2829	1815	-35,8 %
Heinäkuu	-	-	-	81	-	-	144	-	-	2622	-	-
Elokuu	30	-	-	108	-	-	-	-	-	2622	-	-
Syyskuu	30	-	-	135	-	-	-	-	-	2255	-	-
Lokakuu	30	-	-	108	-	-	144	-	-	2475	-	-
Marraskuu	30	-	-	108	-	-	-	-	-	2530	-	-
Joulukuu	30	-	-	135	-	-	144	-	-	2606	-	-
Summa	360	180	-50,0 %	675	702	4,0 %	1008	288	-71,4 %	31049	13995	-54,9 %
Keskiarvo	33	36	10,0 %	113	117	4,0 %	144	144	0,0 %	2587	2333	-9,9 %

Kiinteistö Oy Hämeenlinnan Talaskuja 3 1.2023 - 12.2024



Kuukausi	♻️ Biojäte [kg]			📄 Paperi [kg]			📦 Kartonki [kg]		
	2023	2024	→ [%]	2023	2024	→ [%]	2023	2024	→ [%]
Tammikuu	3684	864	-76,5 %	120	40	-66,7 %	330	330	0,0 %
Helmikuu	768	768	0,0 %	80	80	0,0 %	264	264	0,0 %
Maaliskuu	3744	864	-76,9 %	80	80	0,0 %	308	264	-14,3 %
Huhtikuu	672	864	28,6 %	80	80	0,0 %	264	330	25,0 %
Toukokuu	2904	864	-70,2 %	80	120	50,0 %	352	264	-25,0 %
Kesäkuu	2064	672	-67,4 %	40	80	100,0 %	354	220	-37,9 %
Heinäkuu	864	-	-	120	-	-	264	-	-
Elokuu	768	-	-	40	-	-	330	-	-
Syyskuu	1344	-	-	80	-	-	264	-	-
Lokakuu	864	-	-	80	-	-	330	-	-
Marraskuu	768	-	-	120	-	-	264	-	-
Joulukuu	864	-	-	80	-	-	220	-	-
Summa	19308	4896	-74,6 %	1000	480	-52,0 %	3544	1672	-52,8 %
Keskisarvo	1609	816	-49,3 %	83	80	-4,0 %	295	279	-5,6 %