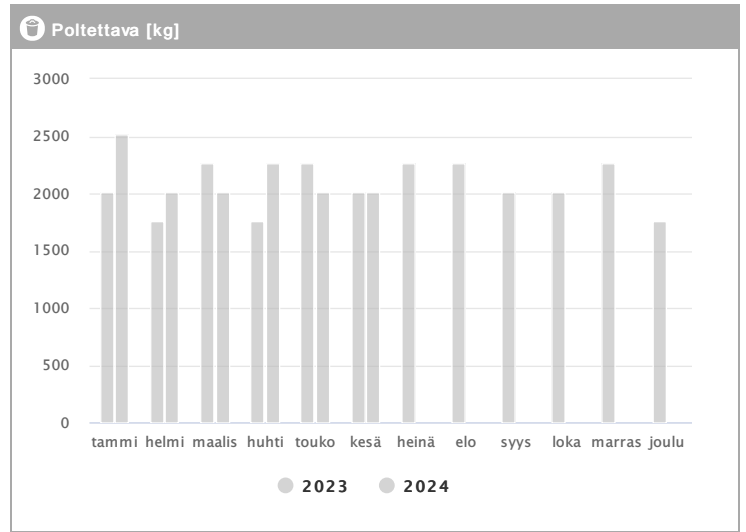
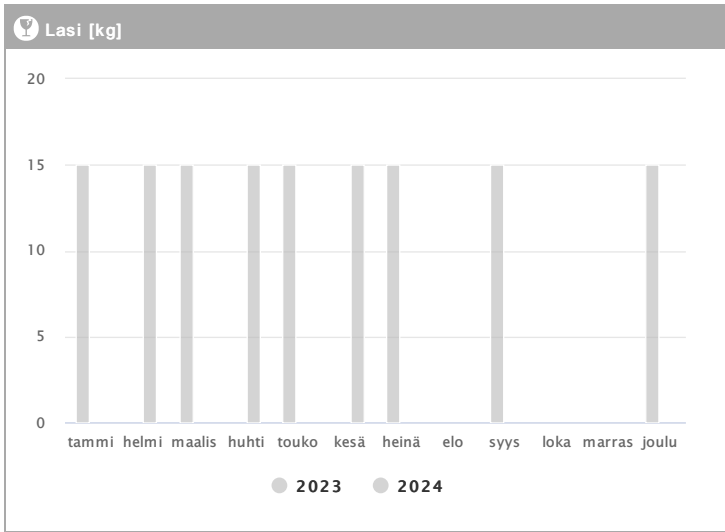
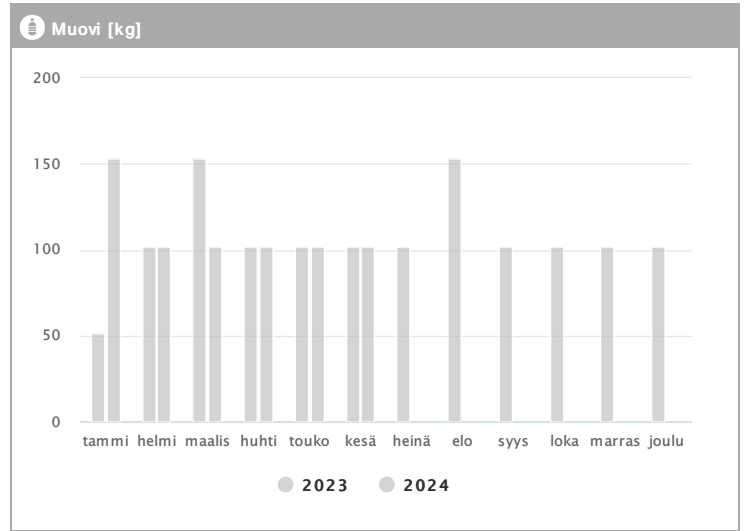
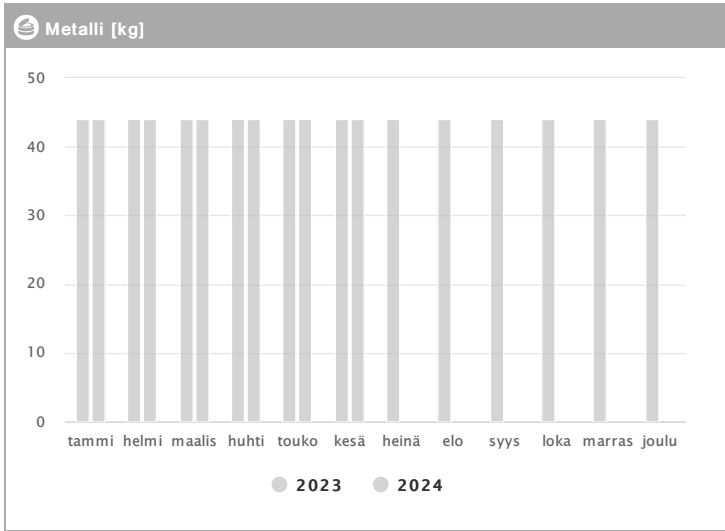
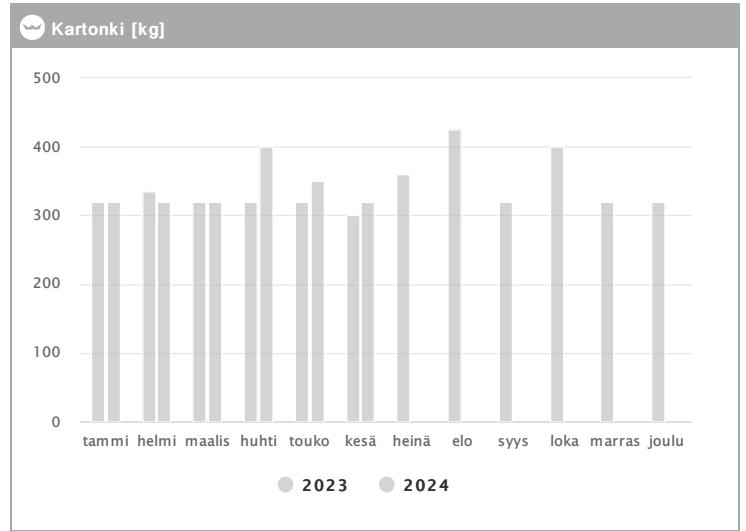
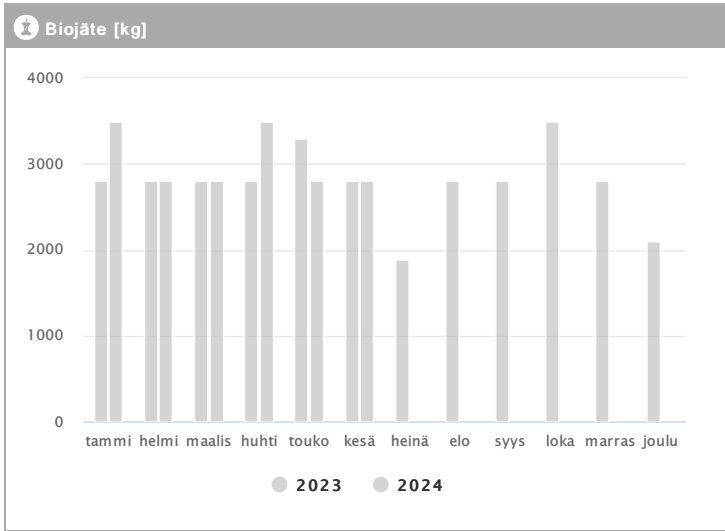


# Kiinteistö Oy Espoon Tietotie 6 1.2023 - 12.2024



Kuukausi	Metalli [kg]			Muovi [kg]			Lasi [kg]			Poltettava [kg]		
	2023	2024	→ [%]	2023	2024	→ [%]	2023	2024	→ [%]	2023	2024	→ [%]
Tammikuu	44	44	0,0 %	51	153	200,0 %	15	-	-	2016	2520	25,0 %
Helmikuu	44	44	0,0 %	102	102	0,0 %	-	15	-	1764	2016	14,3 %
Maaliskuu	44	44	0,0 %	153	102	-33,3 %	15	-	-	2268	2016	-11,1 %
Huhtikuu	44	44	0,0 %	102	102	0,0 %	-	15	-	1764	2268	28,6 %
Toukokuu	44	44	0,0 %	102	102	0,0 %	15	-	-	2268	2016	-11,1 %
Kesäkuu	44	44	0,0 %	102	102	0,0 %	-	15	-	2016	2016	0,0 %
Heinäkuu	44	-	-	102	-	-	15	-	-	2268	-	-
Elokuu	44	-	-	153	-	-	-	-	-	2268	-	-
Syyskuu	44	-	-	102	-	-	15	-	-	2016	-	-
Lokakuu	44	-	-	102	-	-	-	-	-	2016	-	-
Marraskuu	44	-	-	102	-	-	-	-	-	2268	-	-
Joulukuu	44	-	-	102	-	-	15	-	-	1764	-	-
<b>Summa</b>	<b>528</b>	<b>264</b>	<b>-50,0 %</b>	<b>1275</b>	<b>663</b>	<b>-48,0 %</b>	<b>90</b>	<b>45</b>	<b>-50,0 %</b>	<b>24696</b>	<b>12852</b>	<b>-48,0 %</b>
<b>Keskiarvo</b>	<b>44</b>	<b>44</b>	<b>0,0 %</b>	<b>106</b>	<b>111</b>	<b>4,0 %</b>	<b>15</b>	<b>15</b>	<b>0,0 %</b>	<b>2058</b>	<b>2142</b>	<b>4,1 %</b>

# Kiinteistö Oy Espoon Tietotie 6 1.2023 - 12.2024



Kuukausi	♣ Biojäte [kg]			♣ Kartonki [kg]		
	2023	2024	→ [%]	2023	2024	→ [%]
Tammikuu	2800	3500	25,0 %	320	320	0,0 %
Helmikuu	2800	2800	0,0 %	335	320	-4,5 %
Maaliskuu	2800	2800	0,0 %	320	320	0,0 %
Huhtikuu	2800	3500	25,0 %	320	400	25,0 %
Toukokuu	3290	2800	-14,9 %	320	350	9,4 %
Kesäkuu	2800	2800	0,0 %	300	320	6,7 %
Heinäkuu	1890	-	-	360	-	-
Elokuu	2800	-	-	425	-	-
Syyskuu	2800	-	-	320	-	-
Lokakuu	3500	-	-	400	-	-
Marraskuu	2800	-	-	320	-	-
Joulukuu	2100	-	-	320	-	-
<b>Summa</b>	<b>33180</b>	<b>18200</b>	<b>-45,1 %</b>	<b>4060</b>	<b>2030</b>	<b>-50,0 %</b>
<b>Keskiarvo</b>	<b>2765</b>	<b>3033</b>	<b>9,7 %</b>	<b>338</b>	<b>338</b>	<b>0,0 %</b>