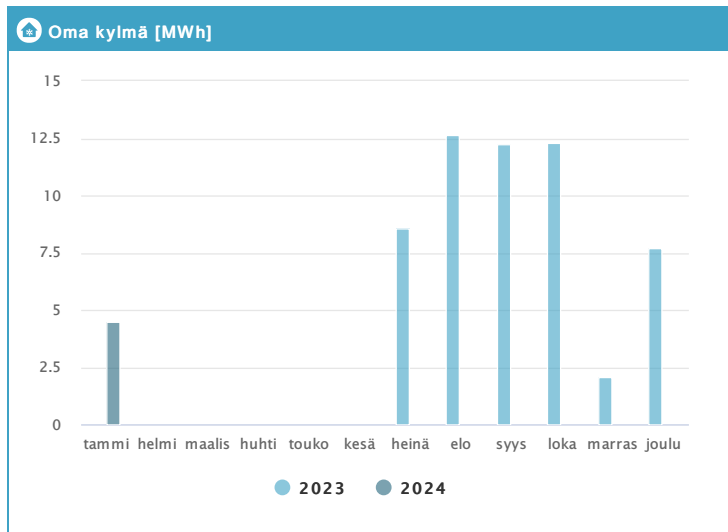
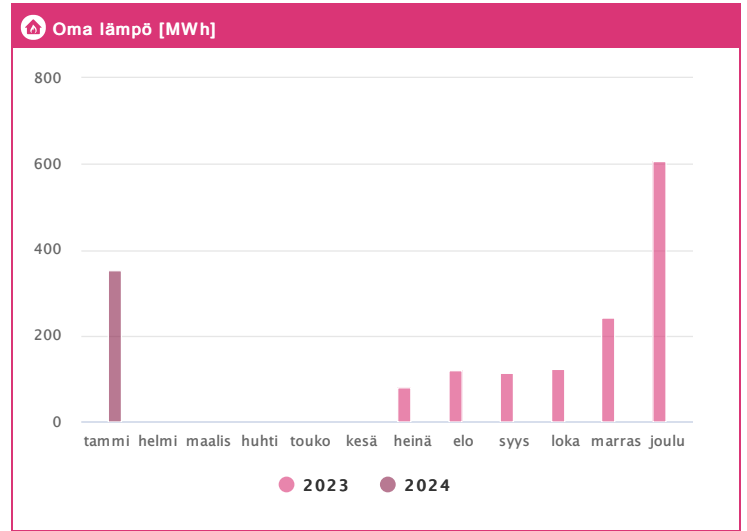
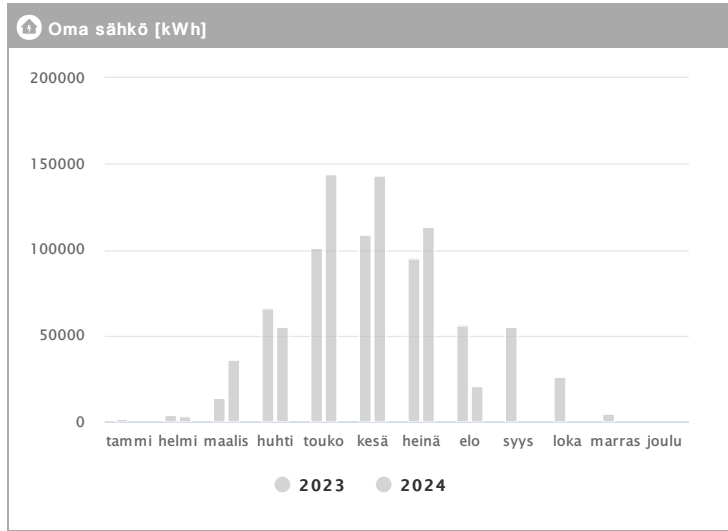


# Kiinteistö Oy Espoon Martinsillantie 10 1.2023 - 12.2024



| Kuukausi          | Oma sähkö [kWh] |               |               | Oma lämpö [MWh] |               |                | Oma kylmä [MWh] |             |                |
|-------------------|-----------------|---------------|---------------|-----------------|---------------|----------------|-----------------|-------------|----------------|
|                   | 2023            | 2024          | → [%]         | 2023            | 2024          | → [%]          | 2023            | 2024        | → [%]          |
| Tammikuu          | 1429            | 34            | -97,6 %       | -               | 352,52        | -              | -               | 4,48        | -              |
| Helmikuu          | 3487            | 3272          | -6,2 %        | -               | -             | -              | -               | -           | -              |
| Maaliskuu         | 13642           | 36092         | 164,6 %       | -               | -             | -              | -               | -           | -              |
| Huhtikuu          | 65666           | 55535         | -15,4 %       | -               | -             | -              | -               | -           | -              |
| Toukokuu          | 100915          | 144370        | 43,1 %        | -               | -             | -              | -               | -           | -              |
| Kesäkuu           | 108483          | 143558        | 32,3 %        | -               | -             | -              | -               | -           | -              |
| Heinäkuu          | 95331           | 113451        | 19,0 %        | 80,35           | -             | -              | 8,57            | -           | -              |
| Elokuu            | 56127           | 20743         | -63,0 %       | 118,62          | -             | -              | 12,65           | -           | -              |
| Syyskuu           | 55274           | -             | -             | 114,79          | -             | -              | 12,24           | -           | -              |
| Lokakuu           | 26003           | -             | -             | 122,99          | -             | -              | 12,33           | -           | -              |
| Marraskuu         | 4643            | -             | -             | 241,25          | -             | -              | 2,07            | -           | -              |
| Joulukuu          | 267             | -             | -             | 607,11          | -             | -              | 7,72            | -           | -              |
| <b>Summa</b>      | <b>531267</b>   | <b>517055</b> | <b>-2,7 %</b> | <b>1285,11</b>  | <b>352,52</b> | <b>-72,6 %</b> | <b>55,57</b>    | <b>4,48</b> | <b>-91,9 %</b> |
| <b>Keskisarvo</b> | <b>44272</b>    | <b>64632</b>  | <b>46,0 %</b> | <b>214,19</b>   | <b>352,52</b> | <b>64,6 %</b>  | <b>9,26</b>     | <b>4,48</b> | <b>-51,6 %</b> |