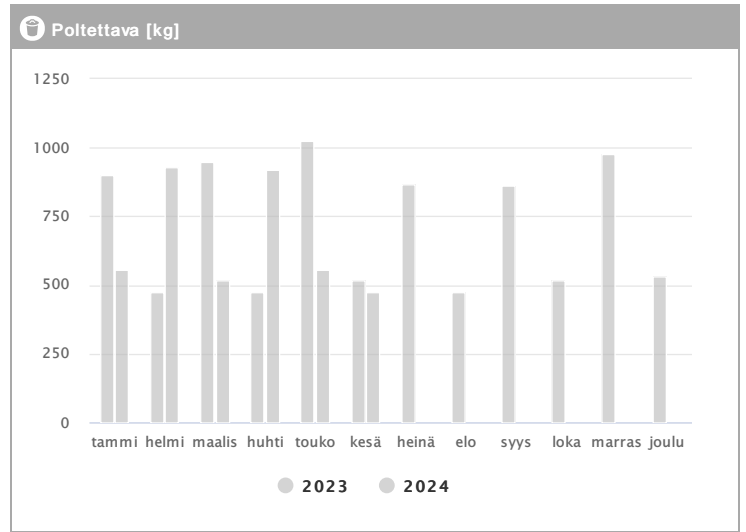
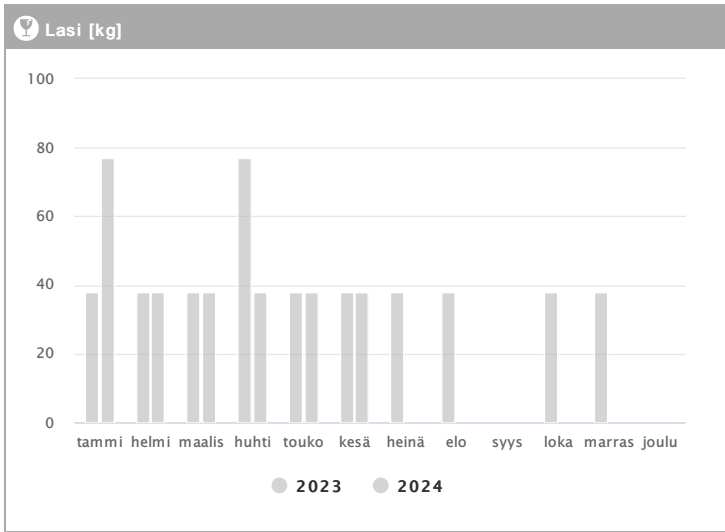
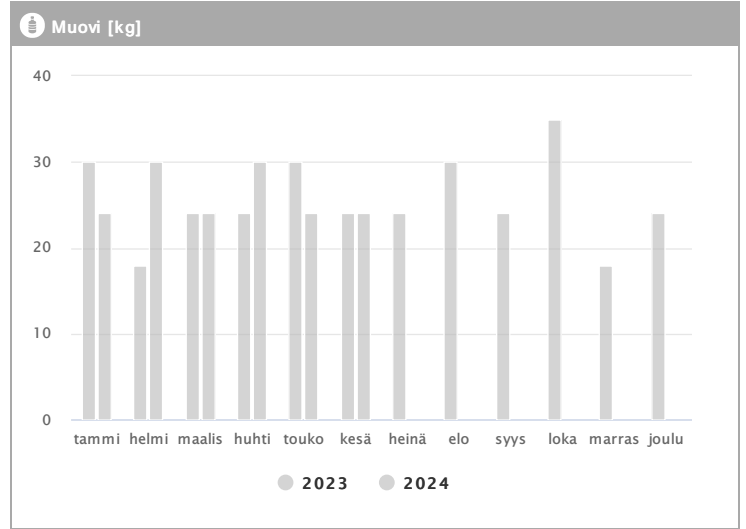
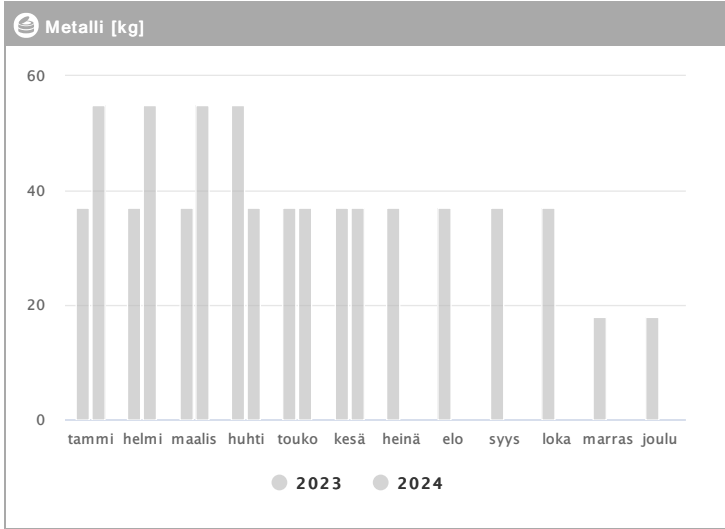
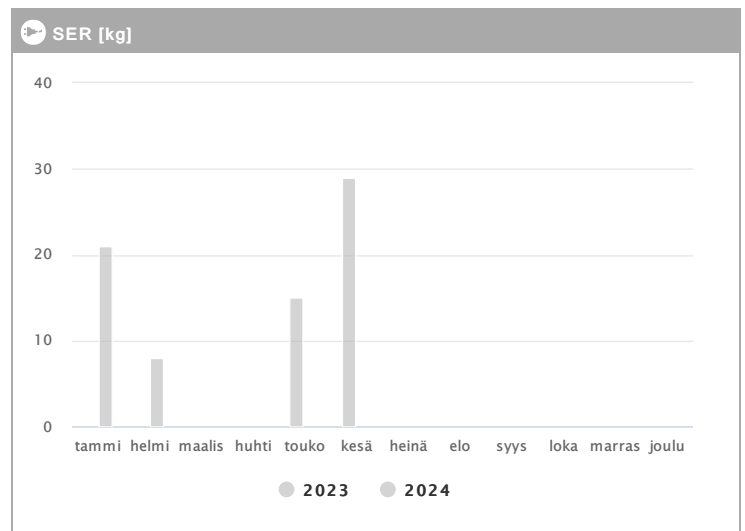
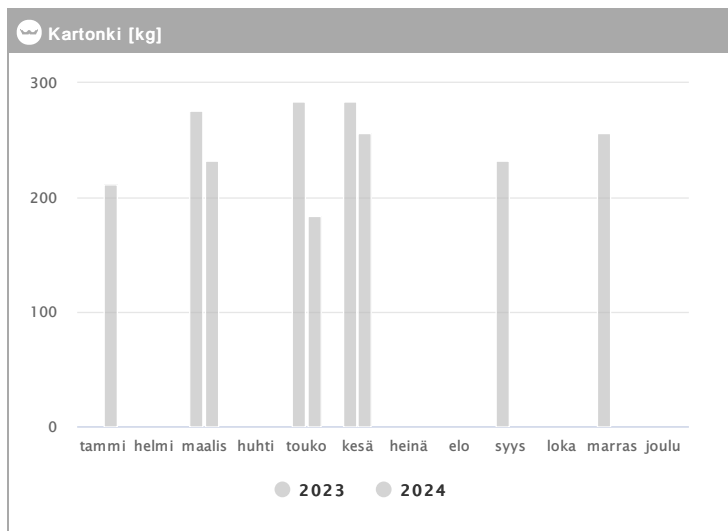
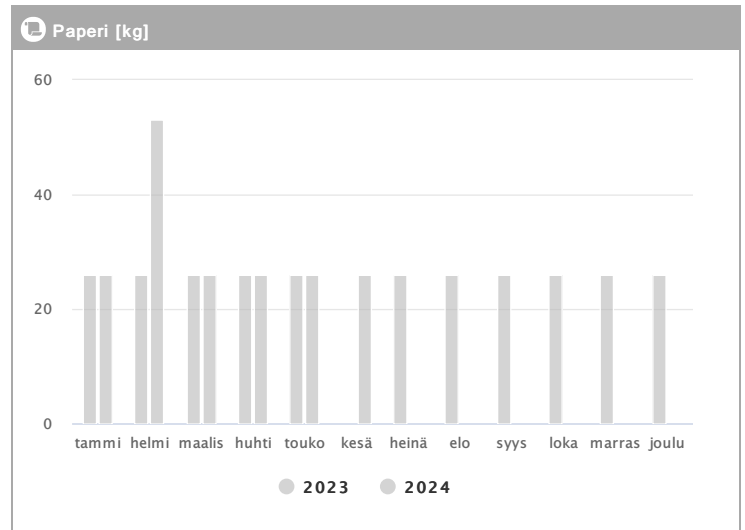
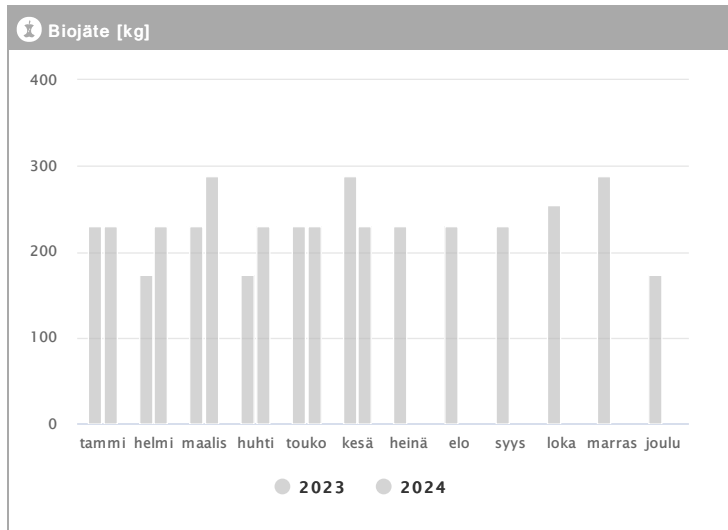


Kiinteistö Oy Espoon Alberga Talo A 1.2023 - 12.2024



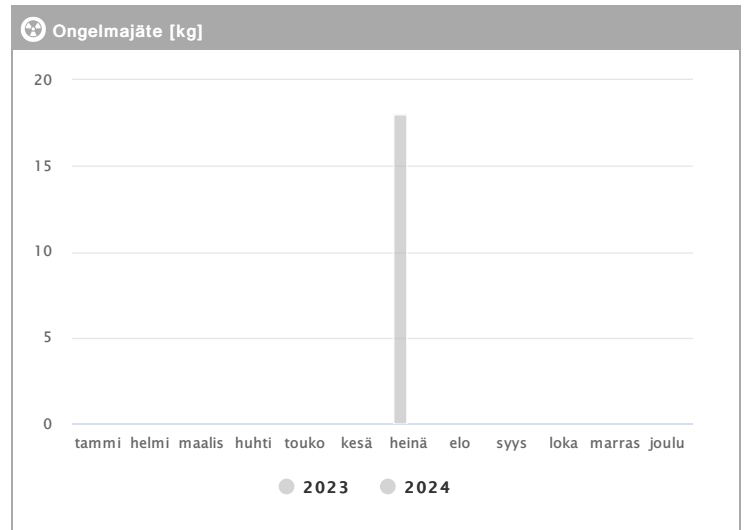
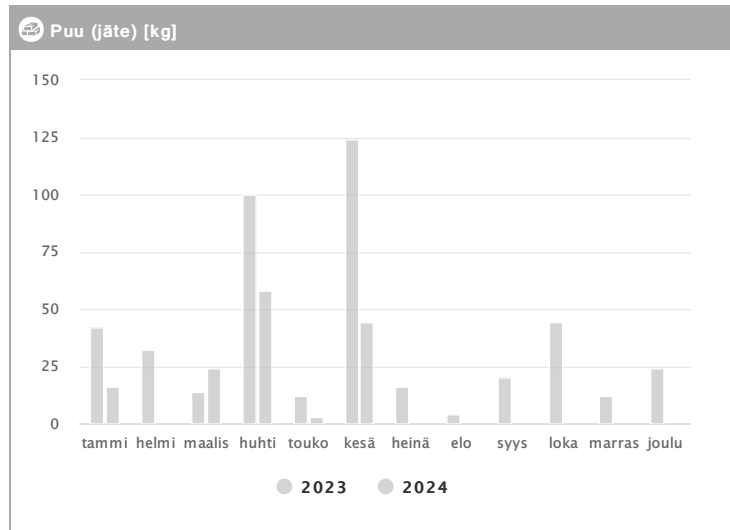
Kuukausi	Metalli [kg]			Muovi [kg]			Lasi [kg]			Poltettava [kg]		
	2023	2024	→ [%]	2023	2024	→ [%]	2023	2024	→ [%]	2023	2024	→ [%]
Tammikuu	37	55	48,6 %	30	24	-20,0 %	38	77	102,6 %	899	554	-38,4 %
Helmikuu	37	55	48,6 %	18	30	66,7 %	38	38	0,0 %	475	927	95,2 %
Maaliskuu	37	55	48,6 %	24	24	0,0 %	38	38	0,0 %	950	515	-45,8 %
Huhtikuu	55	37	-32,7 %	24	30	25,0 %	77	38	-50,6 %	475	920	93,7 %
Toukokuu	37	37	0,0 %	30	24	-20,0 %	38	38	0,0 %	1026	554	-46,0 %
Kesäkuu	37	37	0,0 %	24	24	0,0 %	38	38	0,0 %	515	475	-7,8 %
Heinäkuu	37	-	-	24	-	-	38	-	-	866	-	-
Elokuu	37	-	-	30	-	-	38	-	-	475	-	-
Syyskuu	37	-	-	24	-	-	-	-	-	864	-	-
Lokakuu	37	-	-	35	-	-	38	-	-	515	-	-
Marraskuu	18	-	-	18	-	-	38	-	-	979	-	-
Joulukuu	18	-	-	24	-	-	-	-	-	530	-	-
Summa	424	276	-34,9 %	305	156	-48,9 %	419	267	-36,3 %	8569	3945	-54,0 %
Keskiarvo	35	46	30,2 %	25	26	2,3 %	42	45	6,2 %	714	658	-7,9 %

Kiinteistö Oy Espoon Alberga Talo A 1.2023 - 12.2024



Kuukausi	♻️ Biojäte [kg]			📄 Paperi [kg]			📦 Kartonki [kg]			👉 SER [kg]		
	2023	2024	→ [%]	2023	2024	→ [%]	2023	2024	→ [%]	2023	2024	→ [%]
Tammikuu	230	230	0,0 %	26	26	0,0 %	-	212	-	-	21	-
Helmikuu	173	230	32,9 %	26	53	103,8 %	-	-	-	-	8	-
Maaliskuu	230	288	25,2 %	26	26	0,0 %	276	232	-15,9 %	-	-	-
Huhtikuu	173	230	32,9 %	26	26	0,0 %	-	-	-	-	-	-
Toukokuu	230	230	0,0 %	26	26	0,0 %	284	184	-35,2 %	15	-	-
Kesäkuu	288	230	-20,1 %	-	26	-	284	256	-9,9 %	29	-	-
Heinäkuu	230	-	-	26	-	-	-	-	-	-	-	-
Elokuu	230	-	-	26	-	-	-	-	-	-	-	-
Syyskuu	230	-	-	26	-	-	232	-	-	-	-	-
Lokakuu	254	-	-	26	-	-	-	-	-	-	-	-
Marraskuu	288	-	-	26	-	-	256	-	-	-	-	-
Joulukuu	173	-	-	26	-	-	-	-	-	-	-	-
Summa	2729	1438	-47,3 %	286	183	-36,0 %	1332	884	-33,6 %	44	29	-34,1 %
Keskisarvo	227	240	5,4 %	26	31	17,3 %	266	221	-17,0 %	22	15	-34,1 %

Kiinteistö Oy Espoon Alberga Talo A 1.2023 - 12.2024



Kuukausi	Puu (jäte) [kg]			Ongelmajäte [kg]		
	2023	2024	→ [%]	2023	2024	→ [%]
Tammikuu	42	16	-61,9 %	-	-	-
Helmikuu	32	-	-	-	-	-
Maaliskuu	14	24	71,4 %	-	-	-
Huhtikuu	100	58	-42,0 %	-	-	-
Toukokuu	12	3	-75,0 %	-	-	-
Kesäkuu	124	44	-64,5 %	-	-	-
Heinäkuu	16	-	-	-	18	-
Elokuu	4	-	-	-	-	-
Syyskuu	20	-	-	-	-	-
Lokakuu	44	-	-	-	-	-
Marraskuu	12	-	-	-	-	-
Joulukuu	24	-	-	-	-	-
Summa	444	145	-67,3 %	18		
Keskiarvo	37	29	-21,6 %	18		