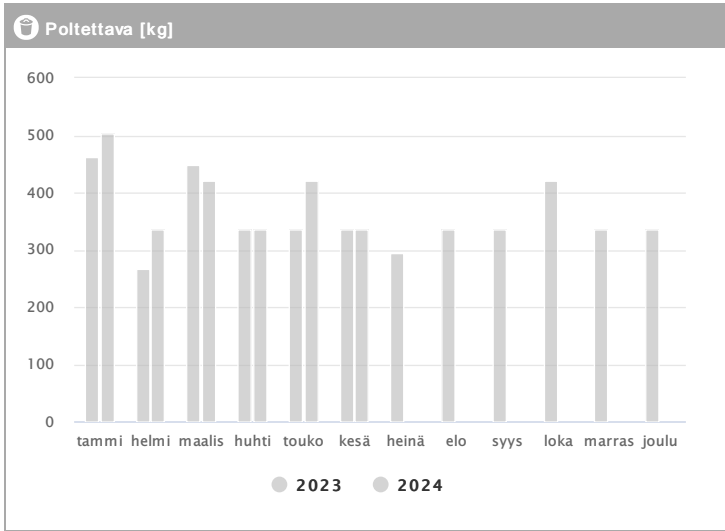
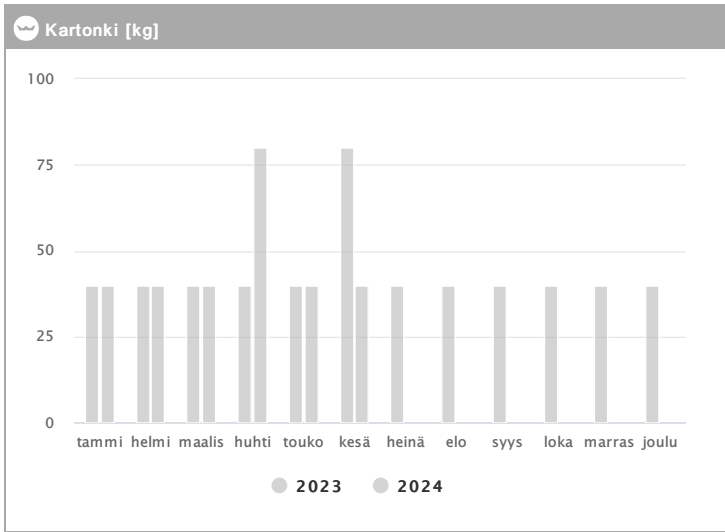
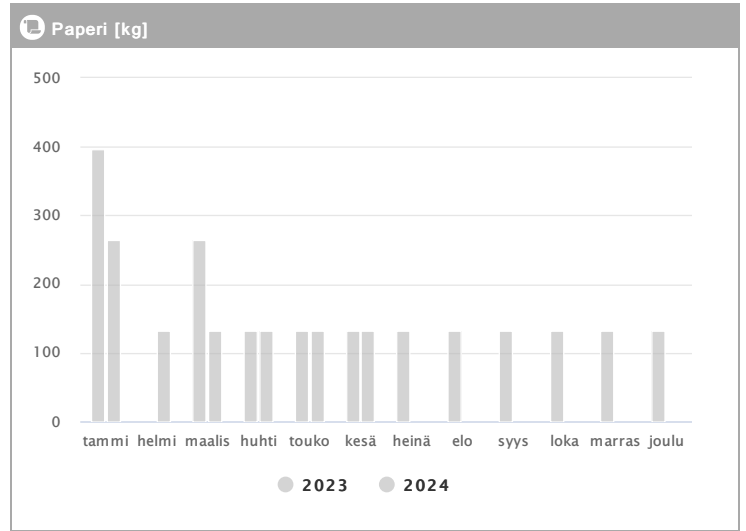
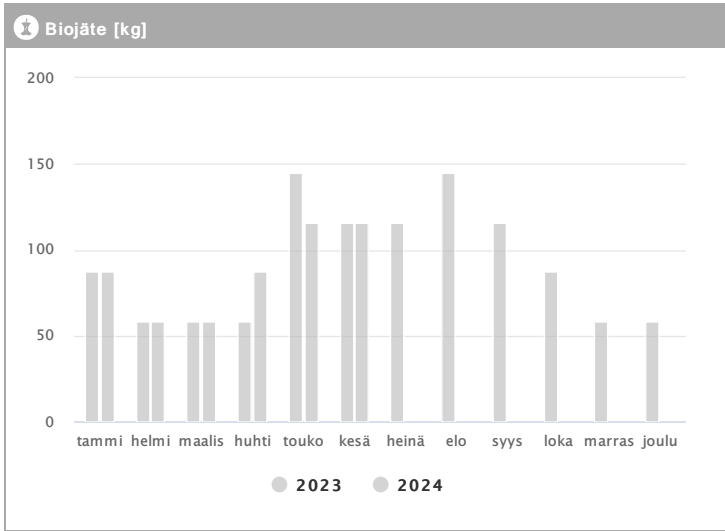


# Kiinteistö Oy Järvenpään Yhteiskouluntie 13 1.2023 - 12.2024

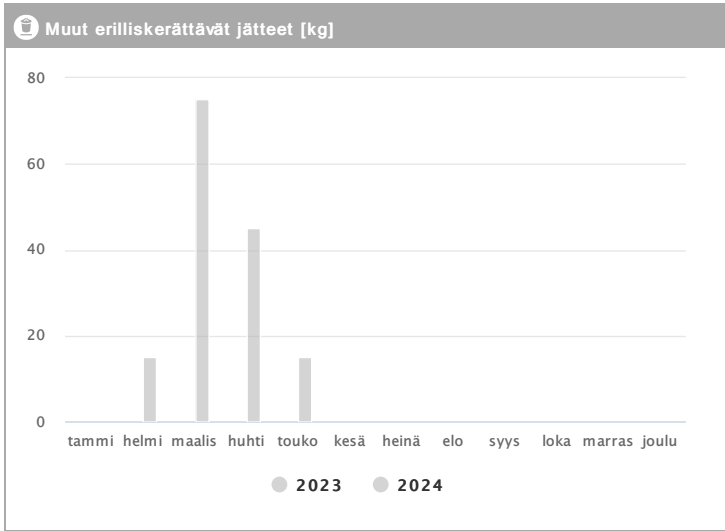


Kuukausi	Poltettava [kg]			→ [%]
	2023	2024		
Tammikuu	462	504	9,1 %	
Helmikuu	266	336	26,3 %	
Maaliskuu	448	420	-6,2 %	
Huhtikuu	336	336	0,0 %	
Toukokuu	336	420	25,0 %	
Kesäkuu	336	336	0,0 %	
Heinäkuu	294	-	-	
Elokuu	336	-	-	
Syyskuu	336	-	-	
Lokakuu	420	-	-	
Marraskuu	336	-	-	
Joulukuu	336	-	-	
<b>Summa</b>	<b>4242</b>	<b>2352</b>	<b>-44,6 %</b>	
<b>Keskiarvo</b>	<b>354</b>	<b>392</b>	<b>10,9 %</b>	

# Kiinteistö Oy Järvenpään Yhteiskouluntie 13 1.2023 - 12.2024



Kuukausi	♻️ Biojäte [kg]			📄 Paperi [kg]			📦 Kartonki [kg]		
	2023	2024	→ [%]	2023	2024	→ [%]	2023	2024	→ [%]
Tammikuu	87	87	0,0 %	396	264	-33,3 %	40	40	0,0 %
Helmikuu	58	58	0,0 %	-	132	-	40	40	0,0 %
Maaliskuu	58	58	0,0 %	264	132	-50,0 %	40	40	0,0 %
Huhtikuu	58	87	50,0 %	132	132	0,0 %	40	80	100,0 %
Toukokuu	145	116	-20,0 %	132	132	0,0 %	40	40	0,0 %
Kesäkuu	116	116	0,0 %	132	132	0,0 %	80	40	-50,0 %
Heinäkuu	116	-	-	132	-	-	40	-	-
Elokuu	145	-	-	132	-	-	40	-	-
Syyskuu	116	-	-	132	-	-	40	-	-
Lokakuu	87	-	-	132	-	-	40	-	-
Marraskuu	58	-	-	132	-	-	40	-	-
Joulukuu	58	-	-	132	-	-	40	-	-
<b>Summa</b>	<b>1102</b>	<b>522</b>	<b>-52,6 %</b>	<b>1848</b>	<b>924</b>	<b>-50,0 %</b>	<b>520</b>	<b>280</b>	<b>-46,2 %</b>
<b>Keskisarvo</b>	<b>92</b>	<b>87</b>	<b>-5,3 %</b>	<b>168</b>	<b>154</b>	<b>-8,3 %</b>	<b>43</b>	<b>47</b>	<b>7,7 %</b>



Kuukausi	Muut erilliskerättävät jätteet [kg]		
	2023	2024	→ [%]
Tammikuu	-	-	-
Helmikuu	-	15	-
Maaliskuu	-	75	-
Huhtikuu	-	45	-
Toukokuu	-	15	-
Kesäkuu	-	-	-
Heinäkuu	-	-	-
Elokuu	-	-	-
Syyskuu	-	-	-
Lokakuu	-	-	-
Marraskuu	-	-	-
Joulukuu	-	-	-
<b>Summa</b>		<b>150</b>	-
<b>Keskiarvo</b>	-	<b>38</b>	-