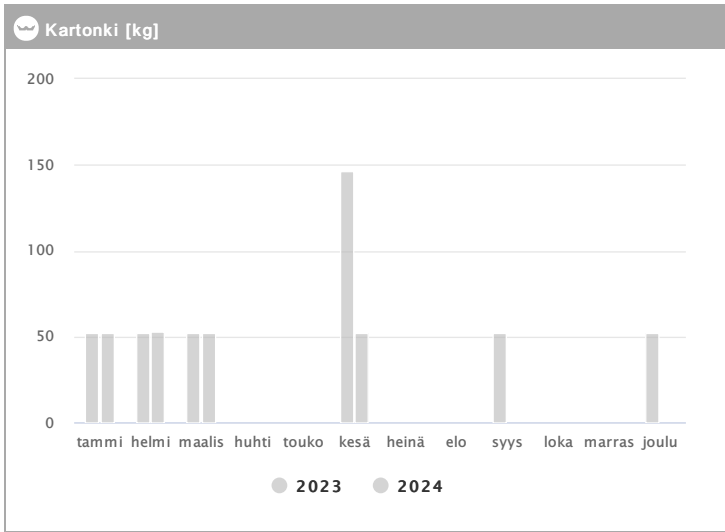
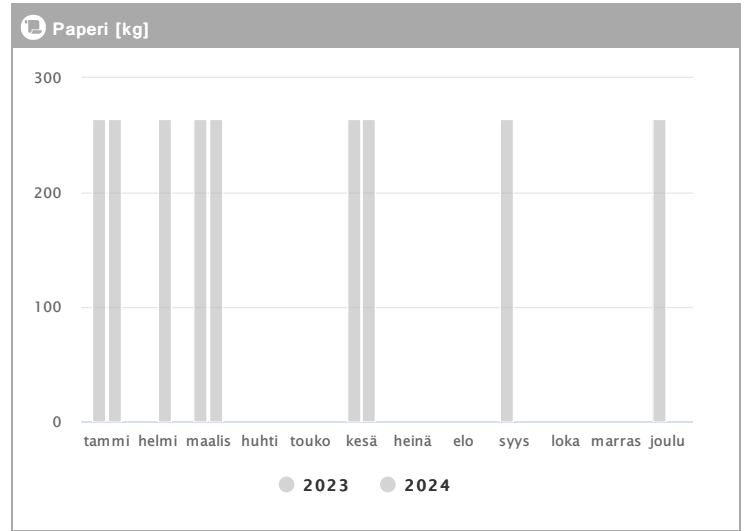
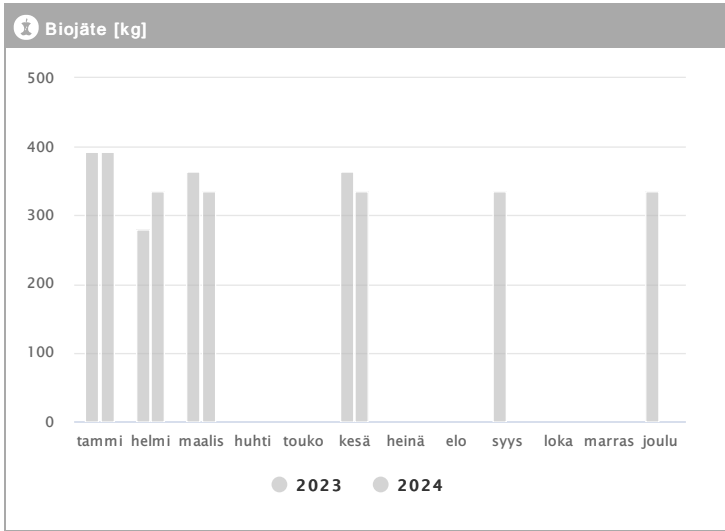


Kuukausi	Metalli [kg]			Muovi [kg]			Lasi [kg]			Poltettava [kg]		
	2023	2024	→ [%]	2023	2024	→ [%]	2023	2024	→ [%]	2023	2024	→ [%]
Tammikuu	-	-	-	-	17	-	-	112	-	1119	1168	4,4 %
Helmikuu	-	-	-	-	34	-	112	56	-50,0 %	788	1114	41,4 %
Maaliskuu	-	-	-	-	34	-	-	56	-	1100	1076	-2,2 %
Huhtikuu	-	-	-	-	-	-	-	-	-	-	-	-
Toukokuu	-	-	-	-	-	-	-	-	-	-	-	-
Kesäkuu	-	-	-	-	34	-	56	56	0,0 %	1089	917	-15,8 %
Heinäkuu	-	-	-	-	-	-	-	-	-	-	-	-
Elokuu	-	-	-	-	-	-	-	-	-	-	-	-
Syyskuu	34	-	-	-	-	-	56	-	-	990	-	-
Lokakuu	-	-	-	-	-	-	-	-	-	-	-	-
Marraskuu	-	-	-	-	-	-	-	-	-	-	-	-
Joulukuu	-	-	-	48	-	-	56	-	-	891	-	-
Summa	34	-	-	48	119	147,9 %	280	280	0,0 %	5977	4275	-28,5 %
Keskisarvo	34	-	-	48	30	-38,0 %	70	70	0,0 %	996	1069	7,3 %

Kiinteistö Oy Lappeenrannan Kasarmikatu 7 1.2023 - 12.2024



Kuukausi	♻️ Biojäte [kg]			📄 Paperi [kg]			📦 Kartonki [kg]		
	2023	2024	→ [%]	2023	2024	→ [%]	2023	2024	→ [%]
Tammikuu	392	392	0,0 %	264	264	0,0 %	52	52	0,0 %
Helmikuu	280	336	20,0 %	-	264	-	52	53	1,9 %
Maaliskuu	364	336	-7,7 %	264	264	0,0 %	52	52	0,0 %
Huhtikuu	-	-	-	-	-	-	-	-	-
Toukokuu	-	-	-	-	-	-	-	-	-
Kesäkuu	364	336	-7,7 %	264	264	0,0 %	146	52	-64,4 %
Heinäkuu	-	-	-	-	-	-	-	-	-
Elokuu	-	-	-	-	-	-	-	-	-
Syyskuu	336	-	-	264	-	-	52	-	-
Lokakuu	-	-	-	-	-	-	-	-	-
Marraskuu	-	-	-	-	-	-	-	-	-
Joulukuu	336	-	-	264	-	-	52	-	-
Summa	2072	1400	-32,4 %	1320	1056	-20,0 %	406	209	-48,5 %
Keskiarvo	345	350	1,4 %	264	264	0,0 %	68	52	-22,8 %