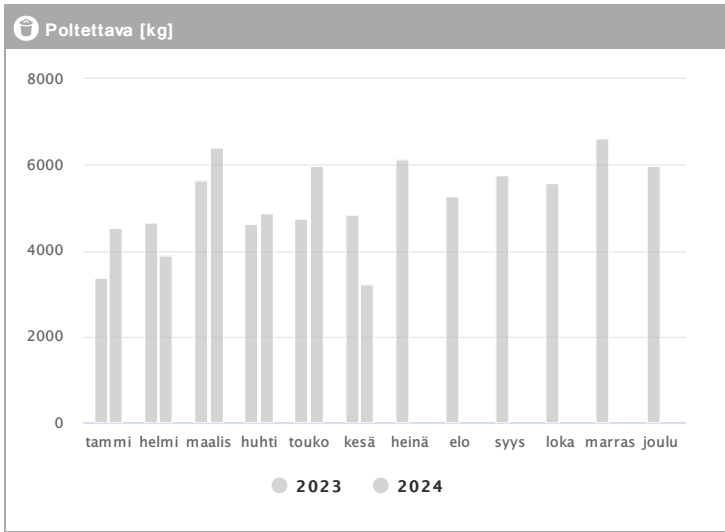
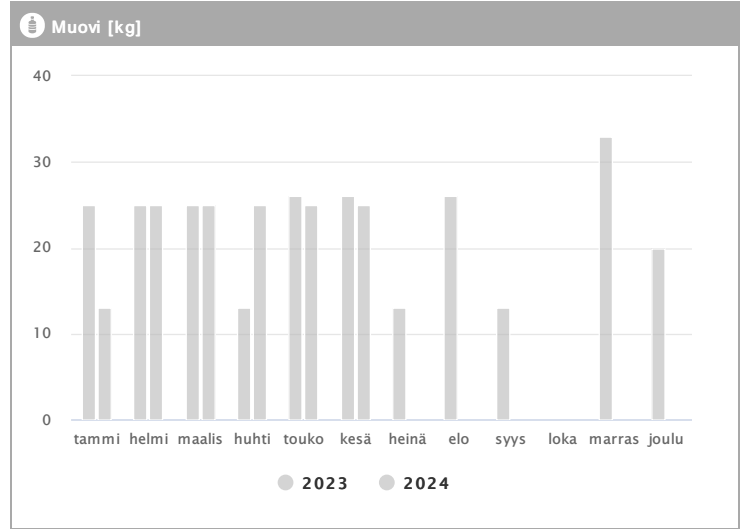
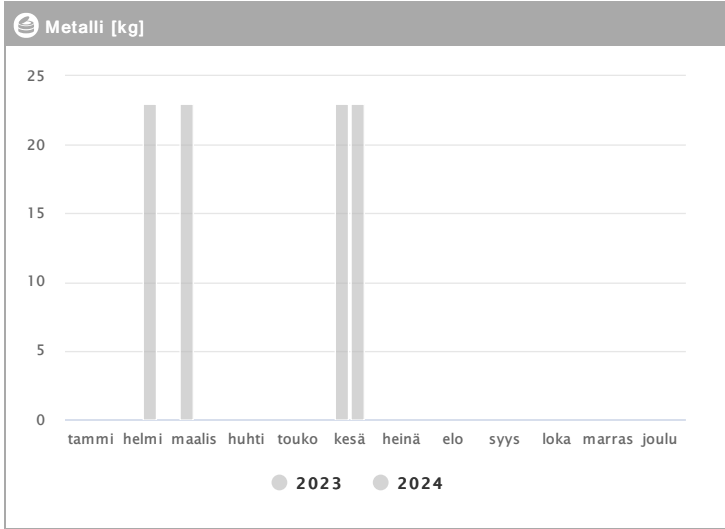
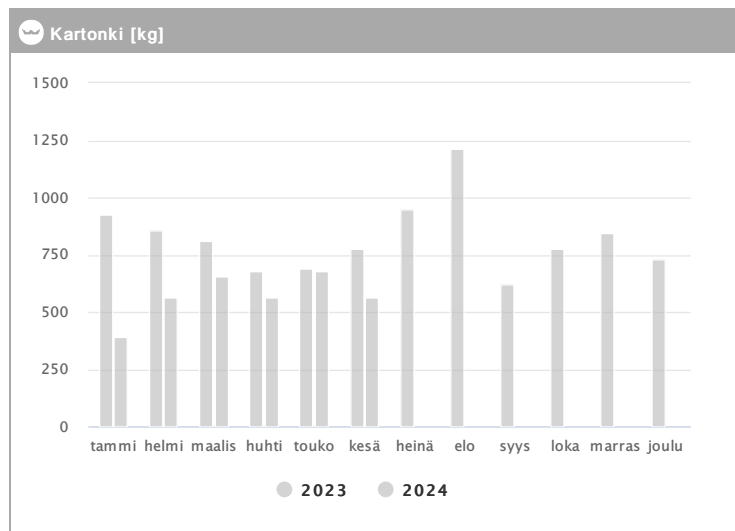
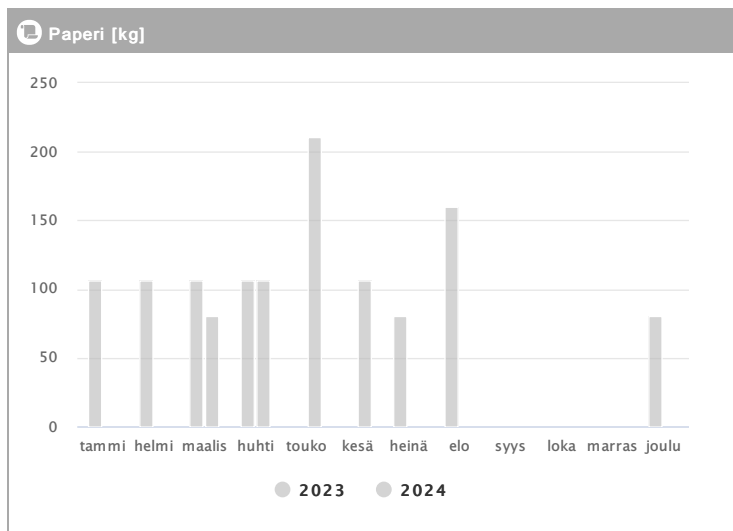
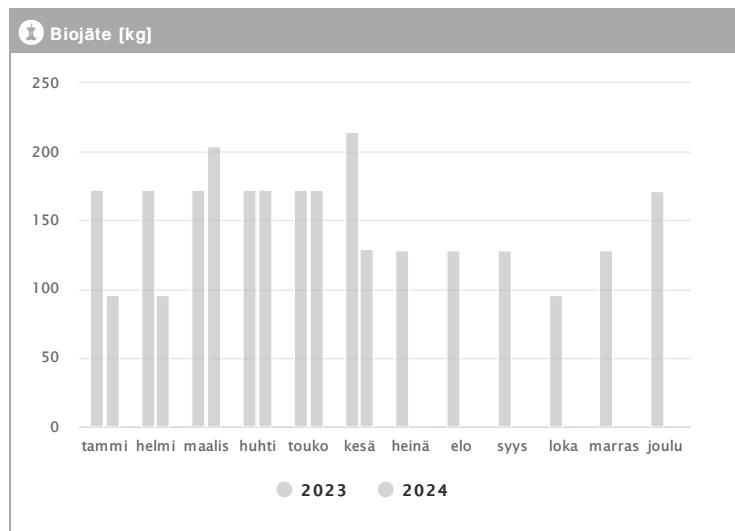


Kiinteistö Oy Oulun Kajaanintie 46 1.2023 - 12.2024




Kuukausi	Metalli [kg]			Muovi [kg]			Poltettava [kg]		
	2023	2024	→ [%]	2023	2024	→ [%]	2023	2024	→ [%]
Tammikuu	-	-	-	25	13	-48,0 %	3379	4542	34,4 %
Helmikuu	-	23	-	25	25	0,0 %	4646	3882	-16,4 %
Maaliskuu	23	-	-	25	25	0,0 %	5645	6421	13,7 %
Huhtikuu	-	-	-	13	25	92,3 %	4622	4875	5,5 %
Toukokuu	-	-	-	26	25	-3,8 %	4750	5974	25,8 %
Kesäkuu	23	23	0,0 %	26	25	-3,8 %	4850	3221	-33,6 %
Heinäkuu	-	-	-	13	-	-	6120	-	-
Elokuu	-	-	-	26	-	-	5280	-	-
Syyskuu	-	-	-	13	-	-	5760	-	-
Lokakuu	-	-	-	-	-	-	5580	-	-
Marraskuu	-	-	-	33	-	-	6636	-	-
Joulukuu	-	-	-	20	-	-	5984	-	-
Summa	46	46	0,0 %	245	138	-43,7 %	63252	28915	-54,3 %
Keskisarvo	23	23	0,0 %	22	23	3,3 %	5271	4819	-8,6 %

Kiinteistö Oy Oulun Kajaanintie 46 1.2023 - 12.2024



Kuukausi	♻️ Biojäte [kg]			📄 Paperi [kg]			📦 Kartonki [kg]		
	2023	2024	→ [%]	2023	2024	→ [%]	2023	2024	→ [%]
Tammikuu	172	96	-44,2 %	106	-	-	923	393	-57,4 %
Helmikuu	172	96	-44,2 %	106	-	-	859	563	-34,5 %
Maaliskuu	172	204	18,6 %	106	80	-24,5 %	812	654	-19,5 %
Huhtikuu	172	172	0,0 %	106	106	0,0 %	676	563	-16,7 %
Toukokuu	172	172	0,0 %	-	211	-	687	678	-1,3 %
Kesäkuu	215	129	-40,0 %	-	106	-	777	563	-27,5 %
Heinäkuu	128	-	-	80	-	-	950	-	-
Elokuu	128	-	-	160	-	-	1215	-	-
Syyskuu	128	-	-	-	-	-	618	-	-
Lokakuu	96	-	-	-	-	-	776	-	-
Marraskuu	128	-	-	-	-	-	845	-	-
Joulukuu	171	-	-	80	-	-	730	-	-
Summa	1854	869	-53,1 %	744	503	-32,4 %	9868	3414	-65,4 %
Keskisarvo	155	145	-6,3 %	106	126	18,3 %	822	569	-30,8 %

Kiinteistö Oy Oulun Kajaanintie 46 1.2023 - 12.2024



Kuukausi	🗑️ Ongelmajäte [kg]		
	2023	2024	→ [%]
Tammikuu	-	-	-
Helmikuu	-	-	-
Maaliskuu	-	-	-
Huhtikuu	-	-	-
Toukokuu	-	-	-
Kesäkuu	-	-	-
Heinäkuu	-	-	-
Elokuu	-	-	-
Syyskuu	-	-	-
Lokakuu	-	-	-
Marraskuu	-	-	-
Joulukuu	-	160	-
Summa	-	160	-
Keskiarvo	-	160	-