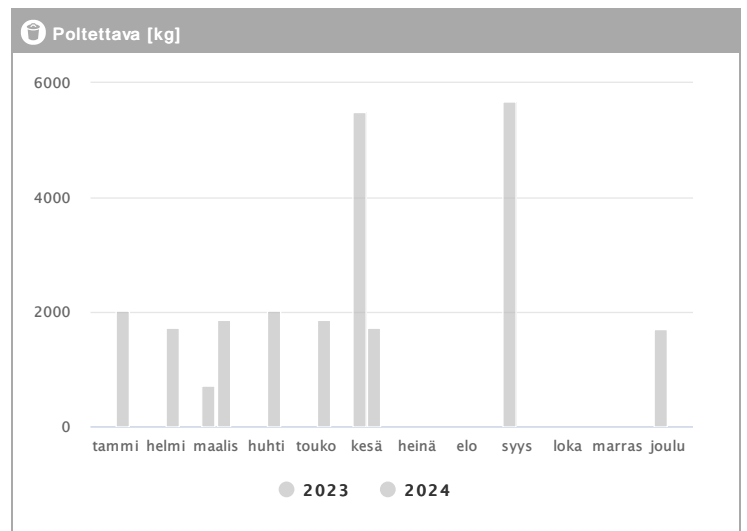
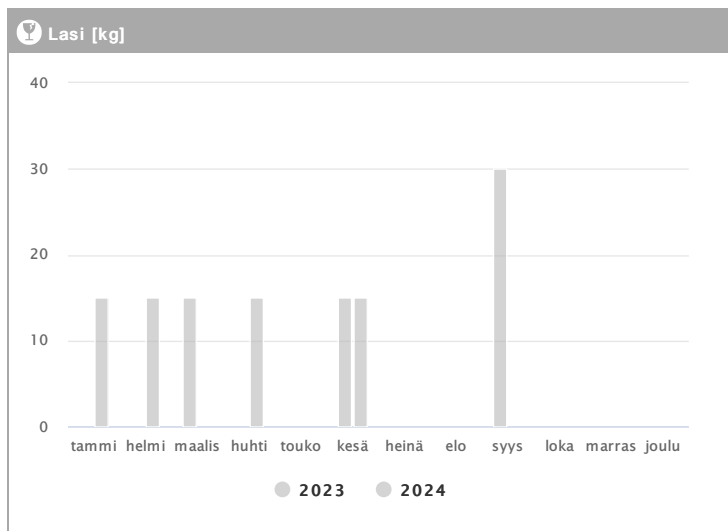
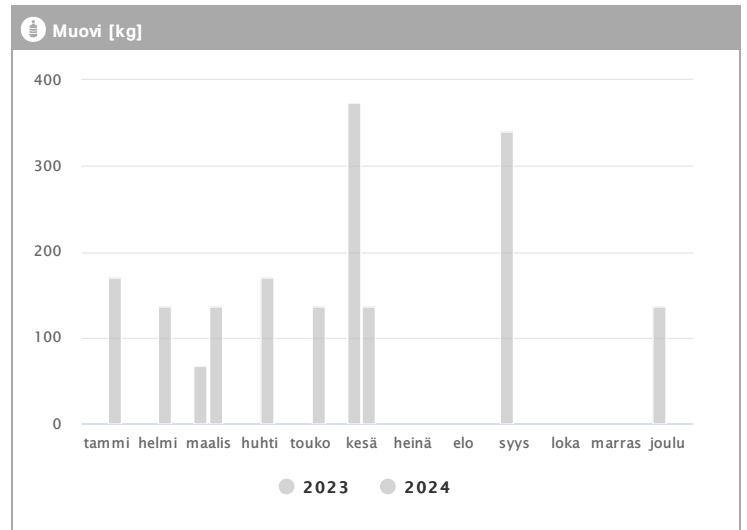
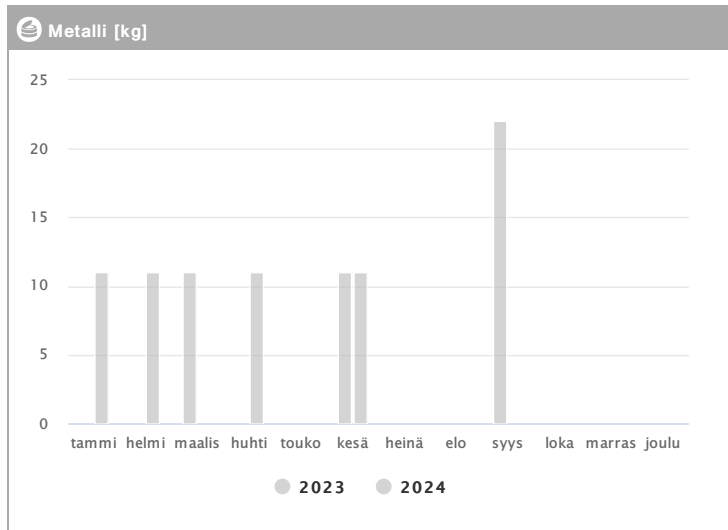
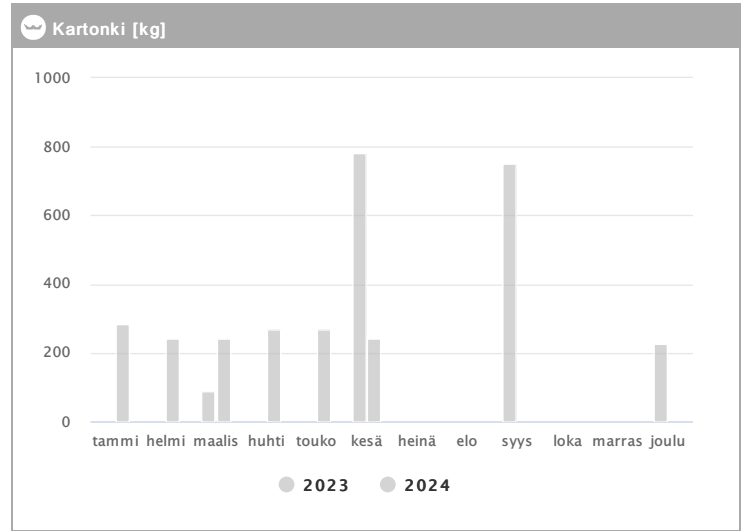
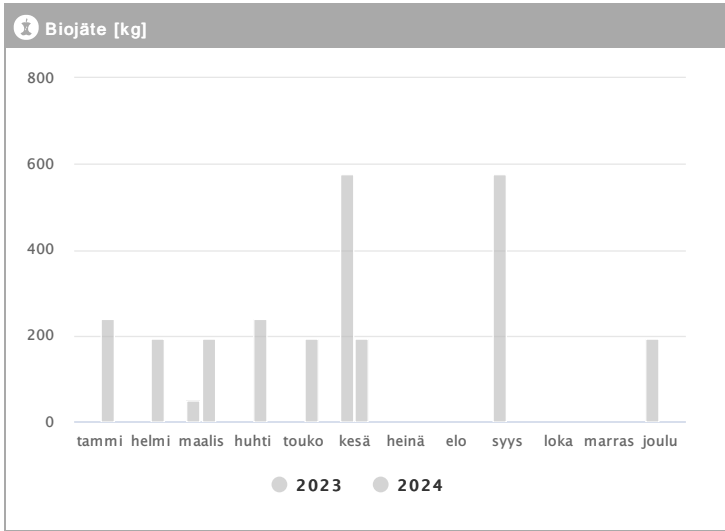


Kiinteistö Oy Helsingin Pekankatu 5 1.2023 - 12.2024



Kuukausi	Metalli [kg]			Muovi [kg]			Lasi [kg]			Poltettava [kg]		
	2023	2024	→ [%]	2023	2024	→ [%]	2023	2024	→ [%]	2023	2024	→ [%]
Tammikuu	-	11	-	-	170	-	-	15	-	-	2016	-
Helmikuu	-	11	-	-	136	-	-	15	-	-	1728	-
Maaliskuu	11	-	-	68	136	100,0 %	15	-	-	720	1872	160,0 %
Huhtikuu	-	11	-	-	170	-	-	15	-	-	2016	-
Toukokuu	-	-	-	-	136	-	-	-	-	-	1872	-
Kesäkuu	11	11	0,0 %	374	136	-63,6 %	15	15	0,0 %	5490	1728	-68,5 %
Heinäkuu	-	-	-	-	-	-	-	-	-	-	-	-
Elokuu	-	-	-	-	-	-	-	-	-	-	-	-
Syyskuu	22	-	-	340	-	-	30	-	-	5688	-	-
Lokakuu	-	-	-	-	-	-	-	-	-	-	-	-
Marraskuu	-	-	-	-	-	-	-	-	-	-	-	-
Joulukuu	-	-	-	136	-	-	-	-	-	1692	-	-
Summa	44	44	0,0 %	918	884	-3,7 %	60	60	0,0 %	13590	11232	-17,4 %
Keskiarvo	15	11	-25,0 %	230	147	-35,8 %	20	15	-25,0 %	3398	1872	-44,9 %

Kiinteistö Oy Helsingin Pekankatu 5 1.2023 - 12.2024



Kuukausi	Biojäte [kg]			Kartonki [kg]		
	2023	2024	→ [%]	2023	2024	→ [%]
Tammikuu	-	240	-	-	285	-
Helmikuu	-	192	-	-	240	-
Maaliskuu	48	192	300,0 %	90	240	166,7 %
Huhtikuu	-	240	-	-	270	-
Toukokuu	-	192	-	-	270	-
Kesäkuu	576	192	-66,7 %	780	240	-69,2 %
Heinäkuu	-	-	-	-	-	-
Elokuu	-	-	-	-	-	-
Syyskuu	576	-	-	750	-	-
Lokakuu	-	-	-	-	-	-
Marraskuu	-	-	-	-	-	-
Joulukuu	192	-	-	225	-	-
Summa	1392	1248	-10,3 %	1845	1545	-16,3 %
Keskiarvo	348	208	-40,2 %	461	258	-44,2 %