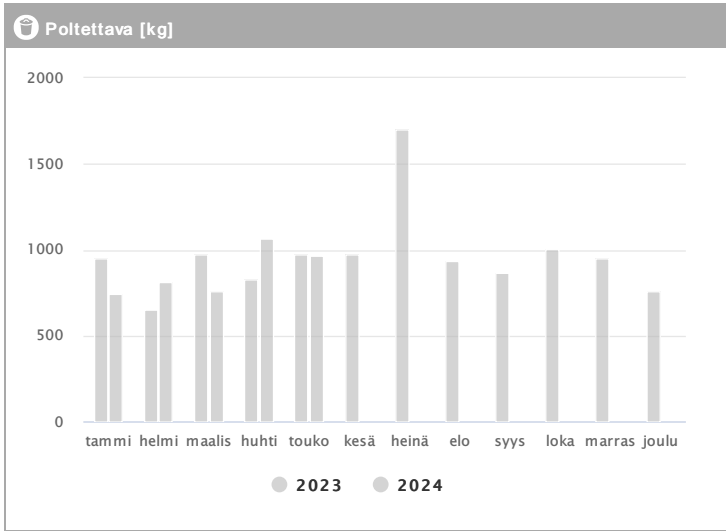
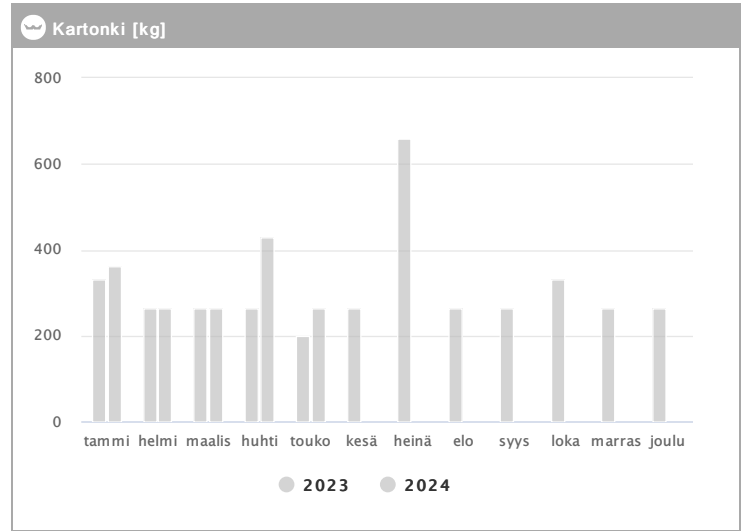
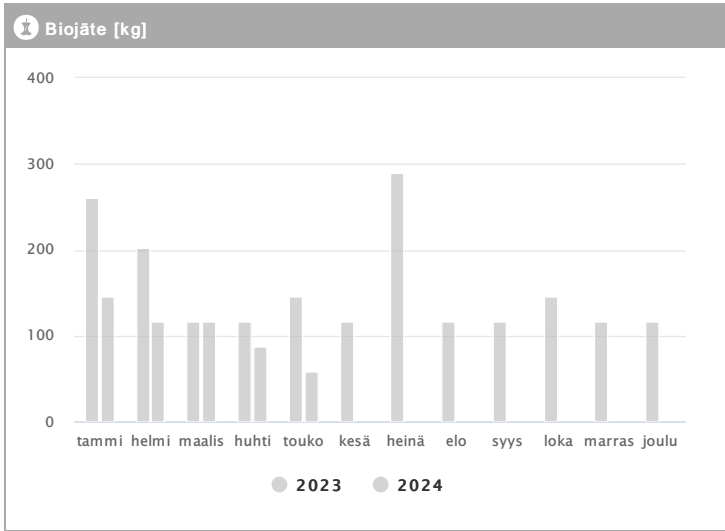


Kiinteistö Oy Tampereen Itsenäisyydenkatu 2 1.2023 - 12.2024



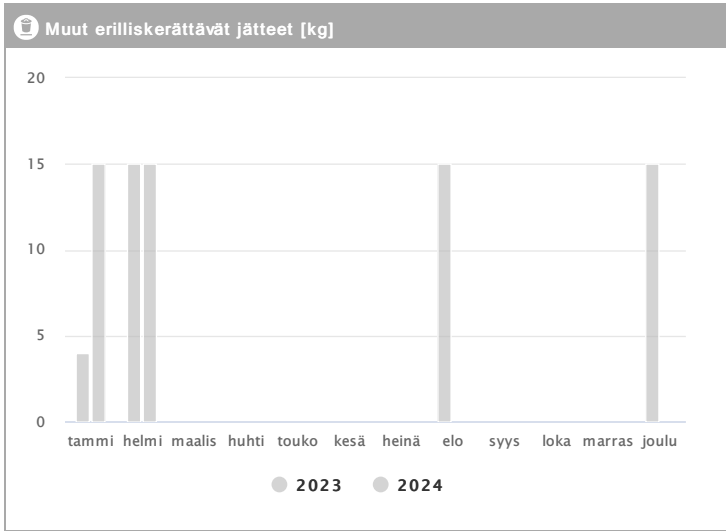
| Kuukausi | Poltettava [kg] | | | → [%] |
|------------------|-----------------|-------------|----------------|-------|
| | 2023 | 2024 | | |
| Tammikuu | 954 | 744 | -22,0 % | |
| Helmikuu | 648 | 810 | 25,0 % | |
| Maaliskuu | 972 | 756 | -22,2 % | |
| Huhtikuu | 828 | 1062 | 28,3 % | |
| Toukokuu | 972 | 966 | -0,6 % | |
| Kesäkuu | 972 | - | - | |
| Heinäkuu | 1704 | - | - | |
| Elokuu | 936 | - | - | |
| Syyskuu | 864 | - | - | |
| Lokakuu | 1002 | - | - | |
| Marraskuu | 954 | - | - | |
| Joulukuu | 756 | - | - | |
| Summa | 11562 | 4338 | -62,5 % | |
| Keskiarvo | 964 | 868 | -10,0 % | |

Kiinteistö Oy Tampereen Itsenäisyydenkatu 2 1.2023 - 12.2024



| Kuukausi | ♣ Biojäte [kg] | | | ♣ Kartonki [kg] | | |
|------------------|----------------|------------|----------------|-----------------|-------------|----------------|
| | 2023 | 2024 | → [%] | 2023 | 2024 | → [%] |
| Tammikuu | 261 | 145 | -44,4 % | 330 | 363 | 10,0 % |
| Helmikuu | 203 | 116 | -42,9 % | 264 | 264 | 0,0 % |
| Maaliskuu | 116 | 116 | 0,0 % | 264 | 264 | 0,0 % |
| Huhtikuu | 116 | 87 | -25,0 % | 264 | 430 | 62,9 % |
| Toukokuu | 145 | 58 | -60,0 % | 198 | 264 | 33,3 % |
| Kesäkuu | 116 | - | - | 264 | - | - |
| Heinäkuu | 290 | - | - | 660 | - | - |
| Elokuu | 116 | - | - | 264 | - | - |
| Syyskuu | 116 | - | - | 264 | - | - |
| Lokakuu | 145 | - | - | 330 | - | - |
| Marraskuu | 116 | - | - | 264 | - | - |
| Joulukuu | 116 | - | - | 264 | - | - |
| Summa | 1856 | 522 | -71,9 % | 3630 | 1585 | -56,3 % |
| Keskiarvo | 155 | 104 | -32,5 % | 303 | 317 | 4,8 % |

Kiinteistö Oy Tampereen Itsenäisyydenkatu 2 1.2023 - 12.2024



| Kuukausi | Muut erilliskerättävät jätteet [kg] | | |
|------------------|-------------------------------------|-----------|----------------|
| | 2023 | 2024 | → [%] |
| Tammikuu | 4 | 15 | 275,0 % |
| Helmikuu | 15 | 15 | 0,0 % |
| Maaliskuu | - | - | - |
| Huhtikuu | - | - | - |
| Toukokuu | - | - | - |
| Kesäkuu | - | - | - |
| Heinäkuu | - | - | - |
| Elokuu | 15 | - | - |
| Syyskuu | - | - | - |
| Lokakuu | - | - | - |
| Marraskuu | - | - | - |
| Joulukuu | 15 | - | - |
| Summa | 49 | 30 | -38,8 % |
| Keskiarvo | 12 | 15 | 22,4 % |