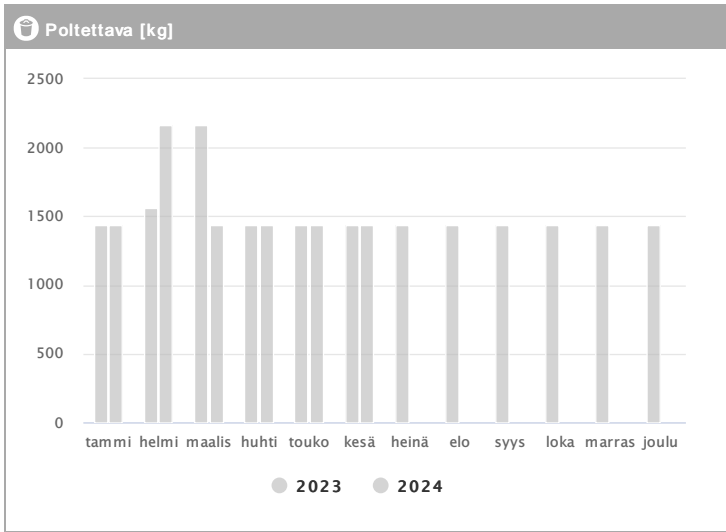
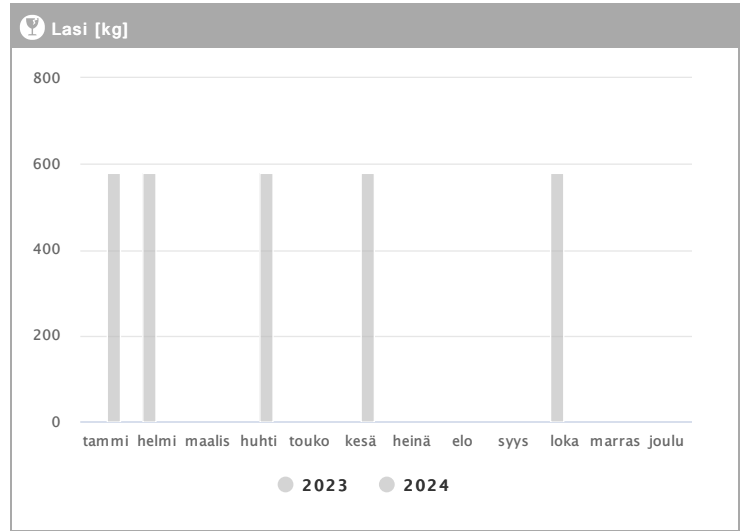
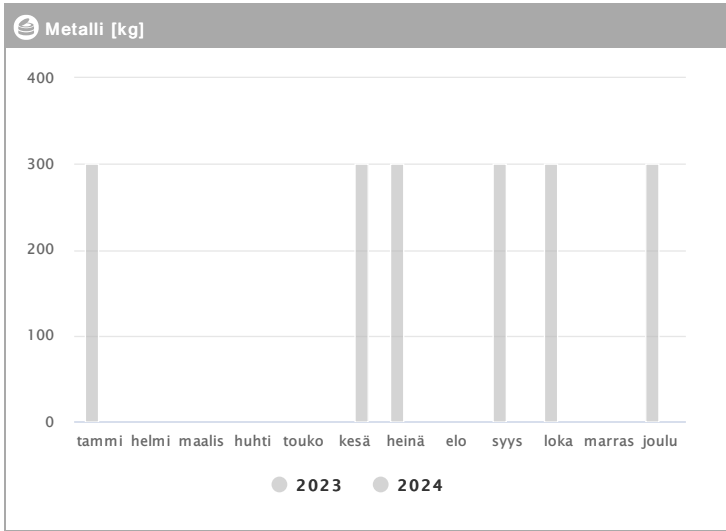
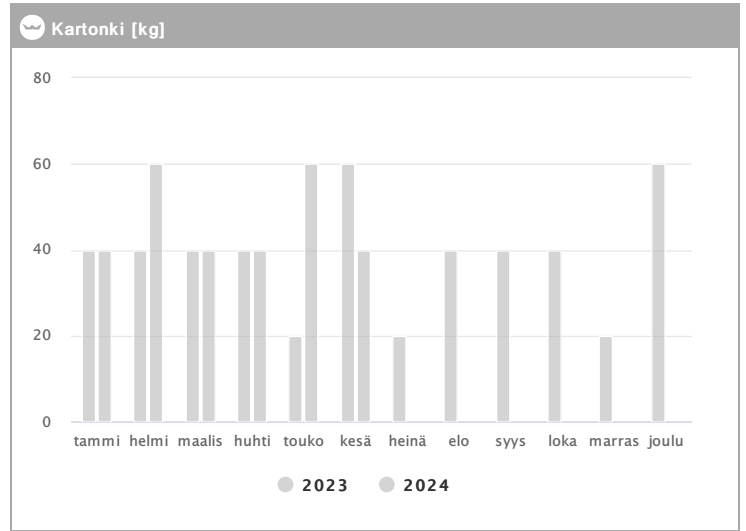
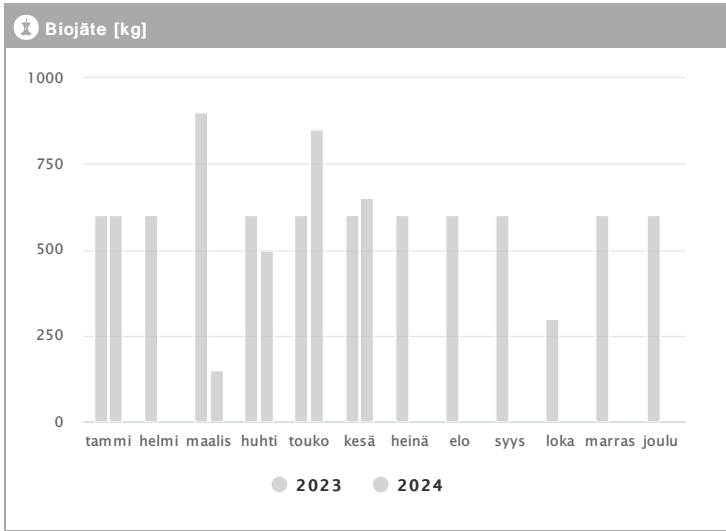


Kiinteistö Oy Jyväskylän Pitkäkatu 18-22 1.2023 - 12.2024



Kuukausi	Metalli [kg]			Lasi [kg]			Poltettava [kg]		
	2023	2024	→ [%]	2023	2024	→ [%]	2023	2024	→ [%]
Tammikuu	300	-	-	-	580	-	1440	1440	0,0 %
Helmikuu	-	-	-	580	-	-	1560	2160	38,5 %
Maaliskuu	-	-	-	-	-	-	2160	1440	-33,3 %
Huhtikuu	-	-	-	-	580	-	1440	1440	0,0 %
Toukokuu	-	-	-	-	-	-	1440	1440	0,0 %
Kesäkuu	-	300	-	-	580	-	1440	1440	0,0 %
Heinäkuu	300	-	-	-	-	-	1440	-	-
Elokuu	-	-	-	-	-	-	1440	-	-
Syyskuu	300	-	-	-	-	-	1440	-	-
Lokakuu	300	-	-	580	-	-	1440	-	-
Marraskuu	-	-	-	-	-	-	1440	-	-
Joulukuu	300	-	-	-	-	-	1440	-	-
Summa	1500	300	-80,0 %	1160	1740	50,0 %	18120	9360	-48,3 %
Keskiarvo	300	300	0,0 %	580	580	0,0 %	1510	1560	3,3 %

Kiinteistö Oy Jyväskylän Pitkäkatu 18-22 1.2023 - 12.2024



Kuukausi	♣ Biojäte [kg]			♣ Kartonki [kg]		
	2023	2024	→ [%]	2023	2024	→ [%]
Tammikuu	600	600	0,0 %	40	40	0,0 %
Helmikuu	600	-	-	40	60	50,0 %
Maaliskuu	900	150	-83,3 %	40	40	0,0 %
Huhtikuu	600	500	-16,7 %	40	40	0,0 %
Toukokuu	600	850	41,7 %	20	60	200,0 %
Kesäkuu	600	650	8,3 %	60	40	-33,3 %
Heinäkuu	600	-	-	20	-	-
Elokuu	600	-	-	40	-	-
Syyskuu	600	-	-	40	-	-
Lokakuu	300	-	-	40	-	-
Marraskuu	600	-	-	20	-	-
Joulukuu	600	-	-	60	-	-
Summa	7200	2750	-61,8 %	460	280	-39,1 %
Keskiarvo	600	550	-8,3 %	38	47	21,7 %