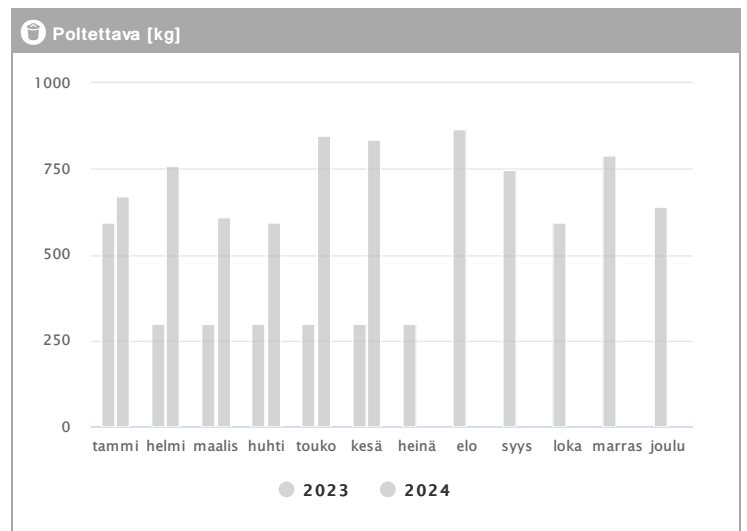
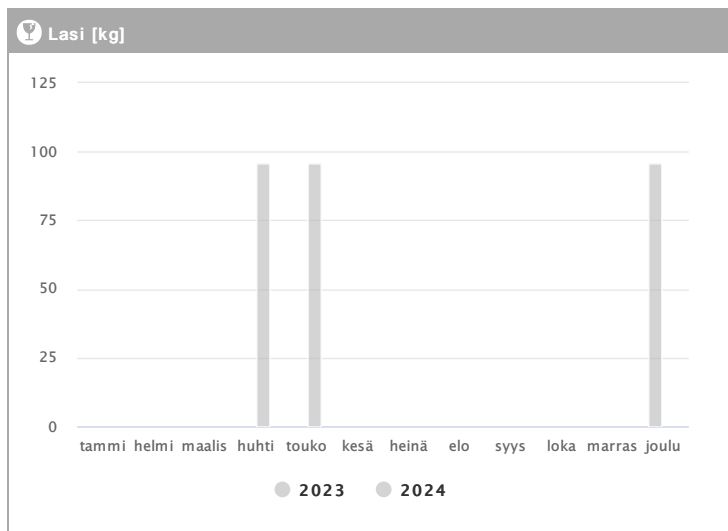
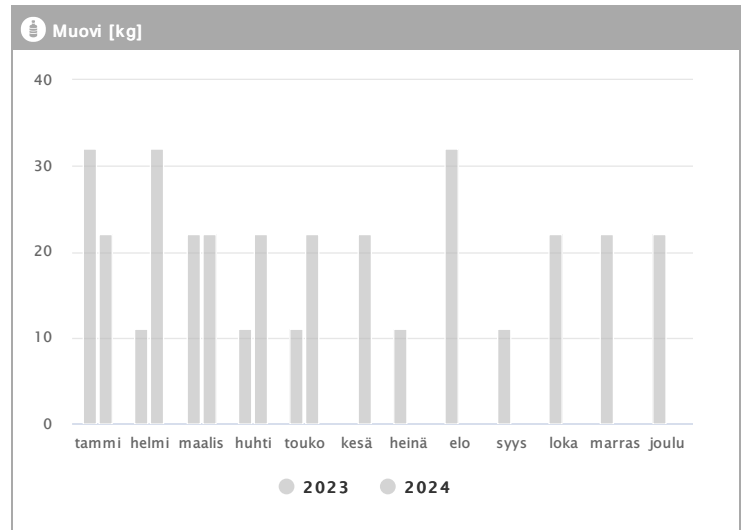
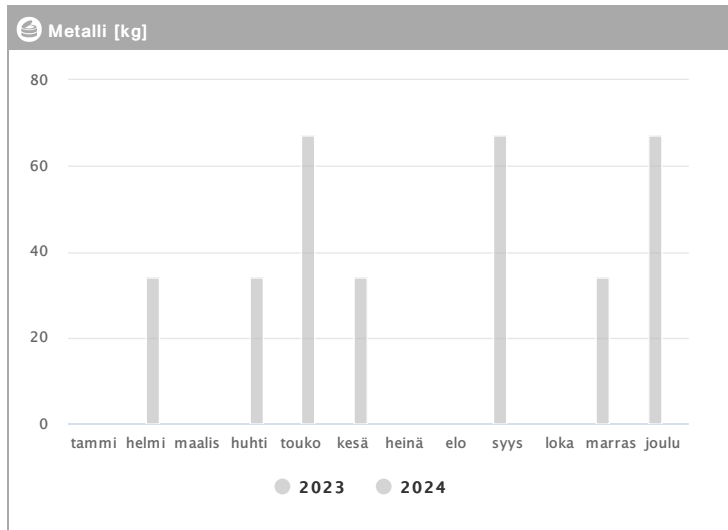
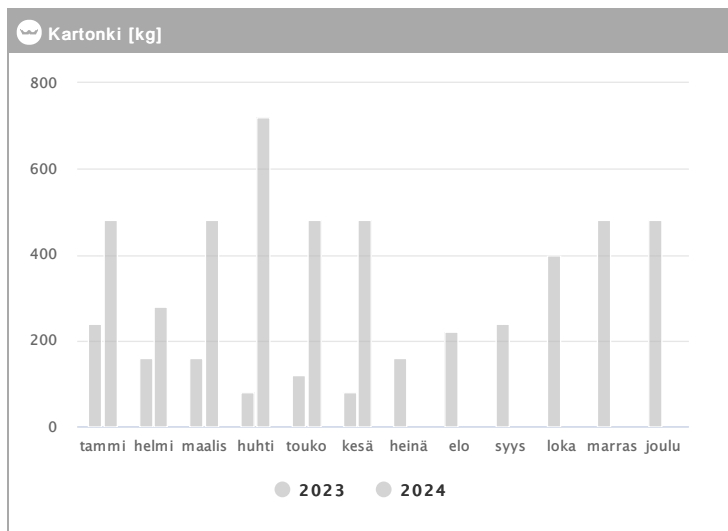
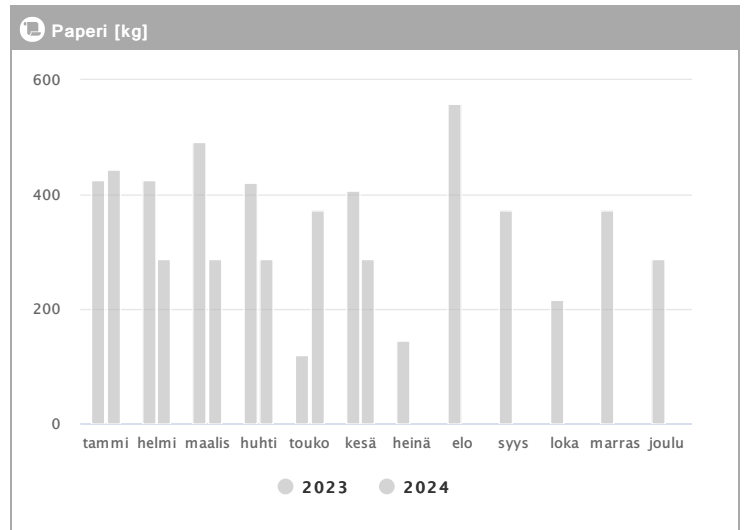
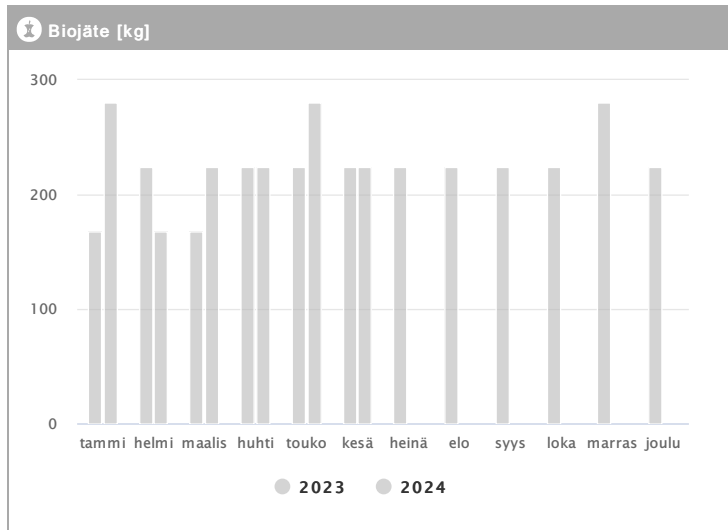


Kiinteistö Oy Helsingin Paciuksenkatu 19 1.2023 - 12.2024

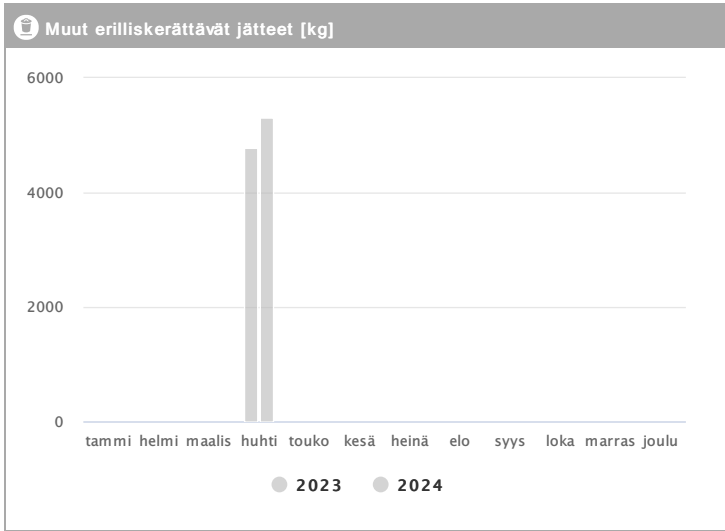


Kuukausi	Metalli [kg]			Muovi [kg]			Lasi [kg]			Poltettava [kg]		
	2023	2024	→ [%]	2023	2024	→ [%]	2023	2024	→ [%]	2023	2024	→ [%]
Tammikuu	-	-	-	32	22	-31,2 %	-	-	-	594	669	12,6 %
Helmikuu	-	34	-	11	32	190,9 %	-	-	-	297	758	155,2 %
Maaliskuu	-	-	-	22	22	0,0 %	-	-	-	297	609	105,1 %
Huhtikuu	-	34	-	11	22	100,0 %	-	96	-	297	594	100,0 %
Toukokuu	-	67	-	11	22	100,0 %	-	96	-	297	848	185,5 %
Kesäkuu	-	34	-	-	22	-	-	-	-	297	834	180,8 %
Heinäkuu	-	-	-	11	-	-	-	-	-	297	-	-
Elokuu	-	-	-	32	-	-	-	-	-	867	-	-
Syyskuu	67	-	-	11	-	-	-	-	-	746	-	-
Lokakuu	-	-	-	22	-	-	-	-	-	594	-	-
Marraskuu	34	-	-	22	-	-	-	-	-	788	-	-
Joulukuu	67	-	-	22	-	-	96	-	-	639	-	-
Summa	168	169	0,6 %	207	142	-31,4 %	96	192	100,0 %	6010	4312	-28,3 %
Keskiarvo	56	42	-24,6 %	19	24	25,8 %	96	96	0,0 %	501	719	43,5 %

Kiinteistö Oy Helsingin Paciuksenkatu 19 1.2023 - 12.2024



Kuukausi	♻️ Biojäte [kg]			📄 Paperi [kg]			📦 Kartonki [kg]		
	2023	2024	→ [%]	2023	2024	→ [%]	2023	2024	→ [%]
Tammikuu	168	280	66,7 %	426	444	4,2 %	240	480	100,0 %
Helmikuu	224	168	-25,0 %	426	288	-32,4 %	160	280	75,0 %
Maaliskuu	168	224	33,3 %	492	288	-41,5 %	160	480	200,0 %
Huhtikuu	224	224	0,0 %	420	288	-31,4 %	80	720	800,0 %
Toukokuu	224	280	25,0 %	120	372	210,0 %	120	480	300,0 %
Kesäkuu	224	224	0,0 %	408	288	-29,4 %	80	480	500,0 %
Heinäkuu	224	-	-	144	-	-	160	-	-
Elokuu	224	-	-	558	-	-	220	-	-
Syyskuu	224	-	-	372	-	-	240	-	-
Lokakuu	224	-	-	216	-	-	400	-	-
Marraskuu	280	-	-	372	-	-	480	-	-
Joulukuu	224	-	-	288	-	-	480	-	-
Summa	2632	1400	-46,8 %	4242	1968	-53,6 %	2820	2920	3,5 %
Keskisarvo	219	233	6,4 %	354	328	-7,2 %	235	487	107,1 %



Kuukausi	Muut erilliskerättävät jätteet [kg]		
	2023	2024	→ [%]
Tammikuu	-	-	-
Helmikuu	-	-	-
Maaliskuu	-	-	-
Huhtikuu	4780	5320	11,3 %
Toukokuu	-	-	-
Kesäkuu	-	-	-
Heinäkuu	-	-	-
Elokuu	-	-	-
Syyskuu	-	-	-
Lokakuu	-	-	-
Marraskuu	-	-	-
Joulukuu	-	-	-
Summa	4780	5320	11,3 %
Keskiarvo	4780	5320	11,3 %