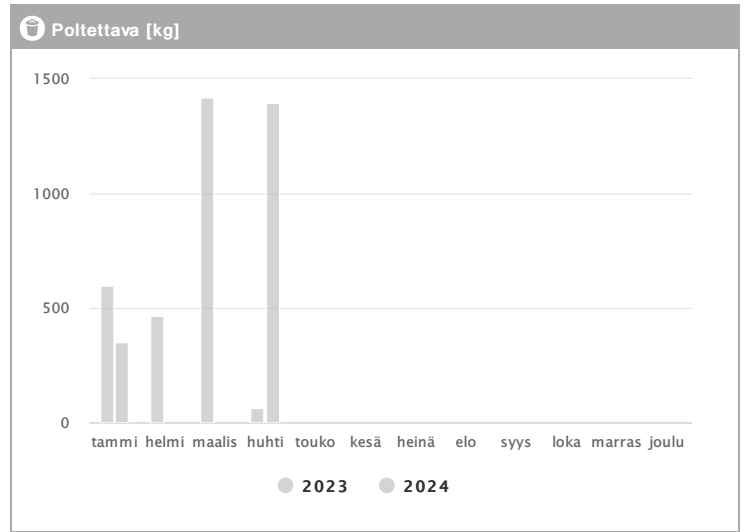
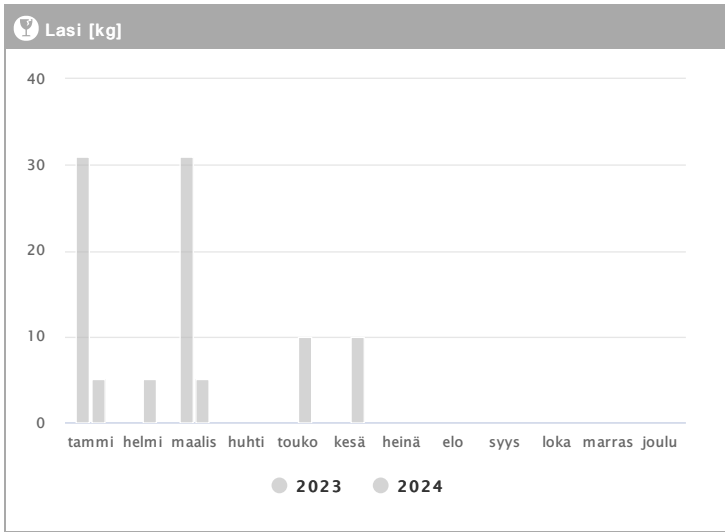
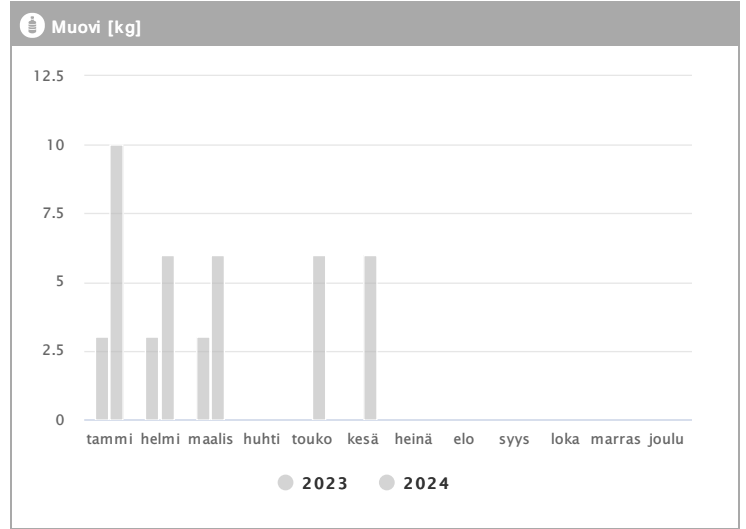
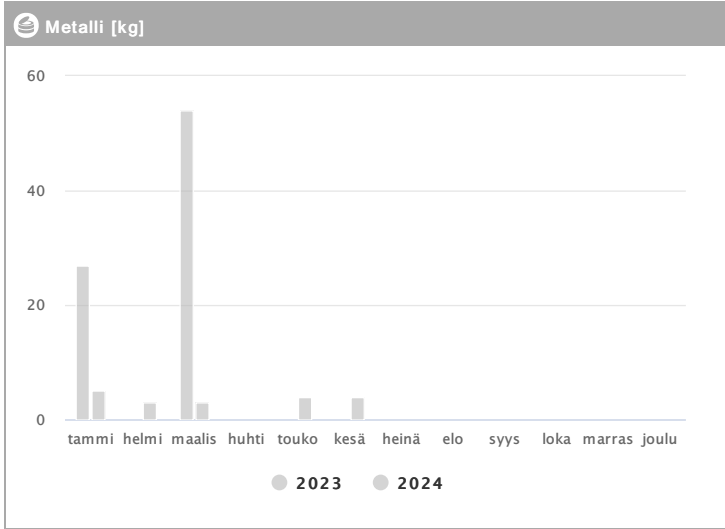
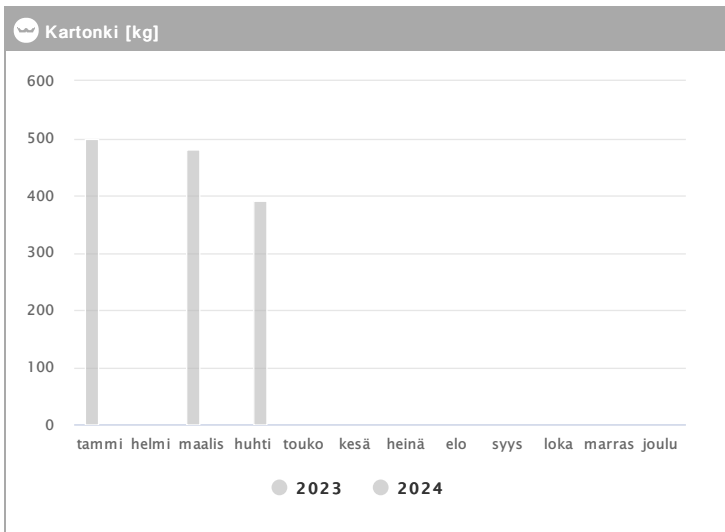
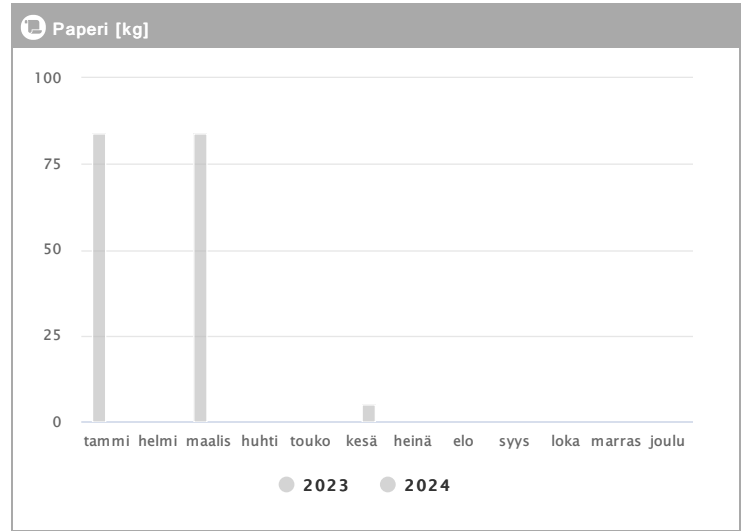
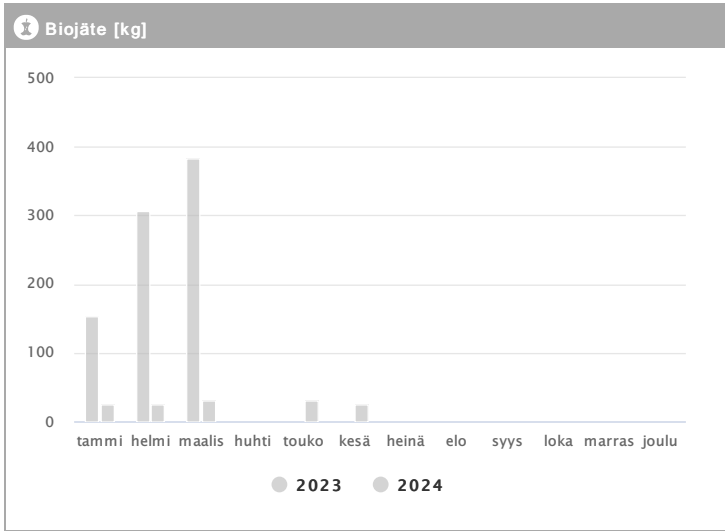


Kiinteistö Oy Espoon Linnoitustie 7 1.2023 - 12.2024




Kuukausi	Metalli [kg]			Muovi [kg]			Lasi [kg]			Poltettava [kg]		
	2023	2024	→ [%]	2023	2024	→ [%]	2023	2024	→ [%]	2023	2024	→ [%]
Tammikuu	27	5	-81,5 %	3	10	233,3 %	31	5	-83,9 %	599	352	-41,2 %
Helmikuu	-	3	-	3	6	100,0 %	-	5	-	463	-	-
Maaliskuu	54	3	-94,4 %	3	6	100,0 %	31	5	-83,9 %	1421	-	-
Huhtikuu	-	-	-	-	-	-	-	-	-	63	1395	2 114,3 %
Toukokuu	-	4	-	-	6	-	-	10	-	-	-	-
Kesäkuu	-	4	-	-	6	-	-	10	-	-	-	-
Heinäkuu	-	-	-	-	-	-	-	-	-	-	-	-
Elokuu	-	-	-	-	-	-	-	-	-	-	-	-
Syyskuu	-	-	-	-	-	-	-	-	-	-	-	-
Lokakuu	-	-	-	-	-	-	-	-	-	-	-	-
Marraskuu	-	-	-	-	-	-	-	-	-	-	-	-
Joulukuu	-	-	-	-	-	-	-	-	-	-	-	-
Summa	81	19	-76,5 %	9	34	277,8 %	62	35	-43,5 %	2546	1747	-31,4 %
Keskisarvo	41	4	-90,6 %	3	7	126,7 %	31	7	-77,4 %	637	874	37,2 %

Kiinteistö Oy Espoon Linnoitustie 7 1.2023 - 12.2024



Kuukausi	♻️ Biojäte [kg]			📄 Paperi [kg]			📦 Kartonki [kg]		
	2023	2024	→ [%]	2023	2024	→ [%]	2023	2024	→ [%]
Tammikuu	154	24	-84,4 %	84	-	-	499	-	-
Helmikuu	307	24	-92,2 %	-	-	-	-	-	-
Maaliskuu	384	30	-92,2 %	84	-	-	480	-	-
Huhtikuu	-	-	-	-	-	-	-	390	-
Toukokuu	-	30	-	-	-	-	-	-	-
Kesäkuu	-	24	-	-	5	-	-	-	-
Heinäkuu	-	-	-	-	-	-	-	-	-
Elokuu	-	-	-	-	-	-	-	-	-
Syyskuu	-	-	-	-	-	-	-	-	-
Lokakuu	-	-	-	-	-	-	-	-	-
Marraskuu	-	-	-	-	-	-	-	-	-
Joulukuu	-	-	-	-	-	-	-	-	-
Summa	845	132	-84,4 %	168	5	-97,0 %	979	390	-60,2 %
Keskiarvo	282	26	-90,6 %	84	5	-94,0 %	490	390	-20,3 %

Kiinteistö Oy Espoon Linnoitustie 7 1.2023 - 12.2024



Kuukausi	Muut erilliskerättävät jätteet [kg]		
	2023	2024	→ [%]
Tammikuu	-	-	-
Helmikuu	-	-	-
Maaliskuu	-	-	-
Huhtikuu	-	-	-
Toukokuu	-	-	-
Kesäkuu	-	-	-
Heinäkuu	-	-	-
Elokuu	-	-	-
Syyskuu	-	-	-
Lokakuu	-	-	-
Marraskuu	-	-	-
Joulukuu	-	-	-
Summa			-
Keskiarvo	-		-