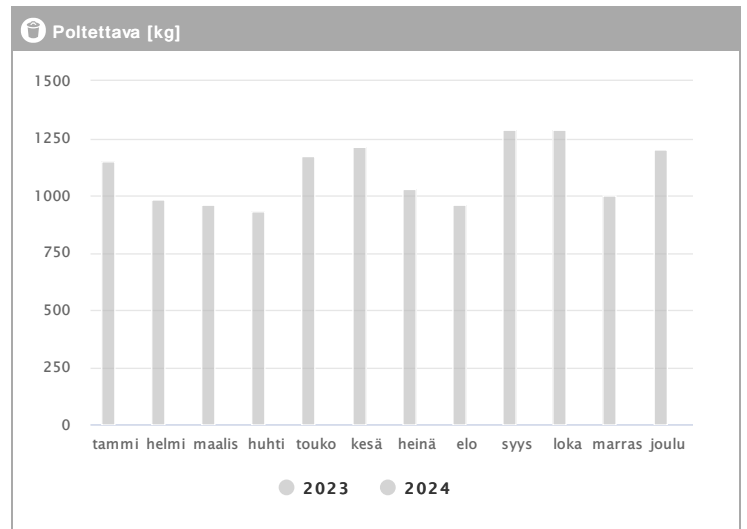
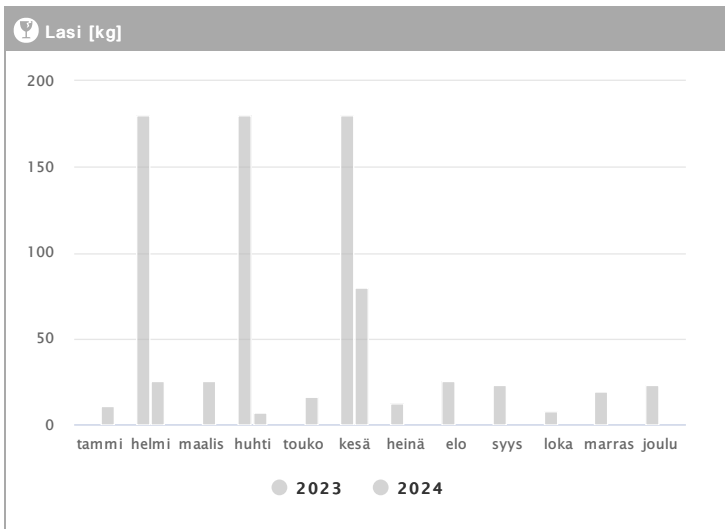
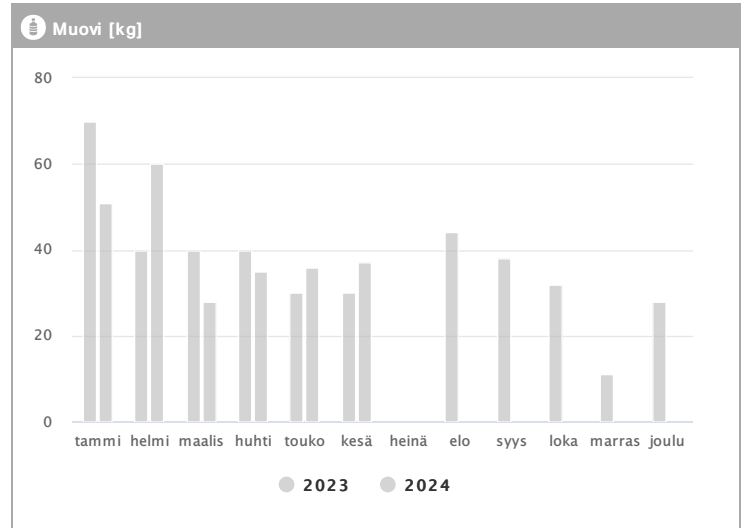
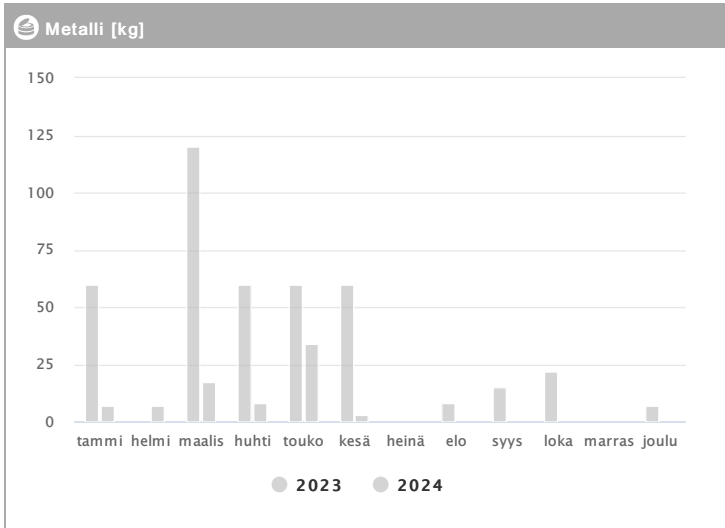
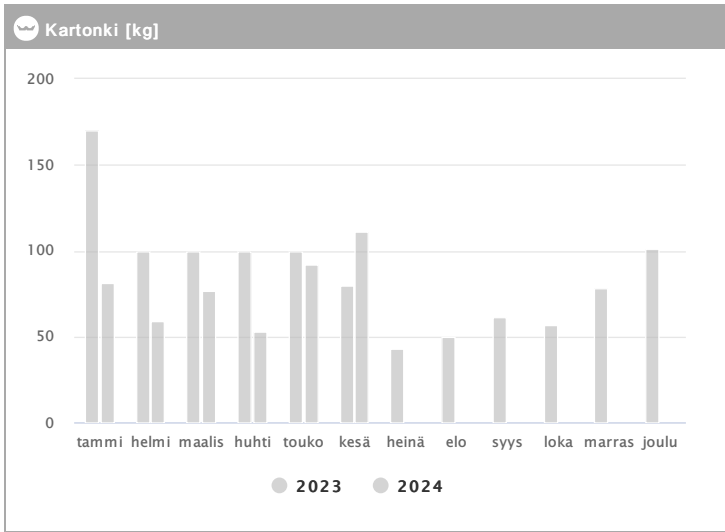
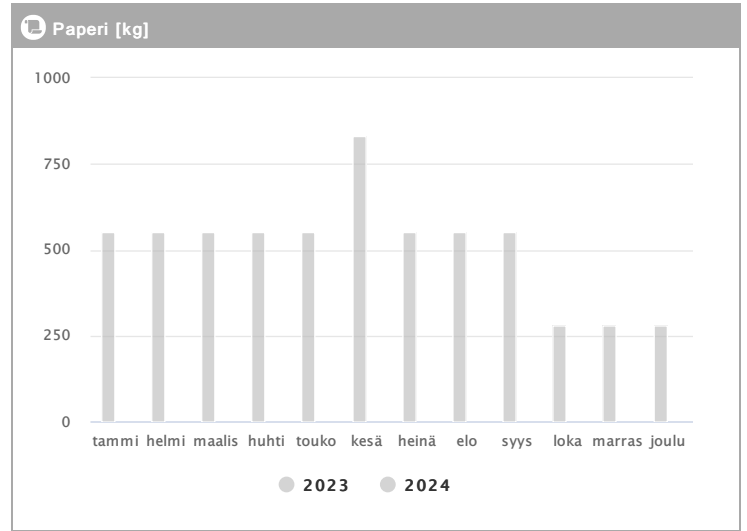
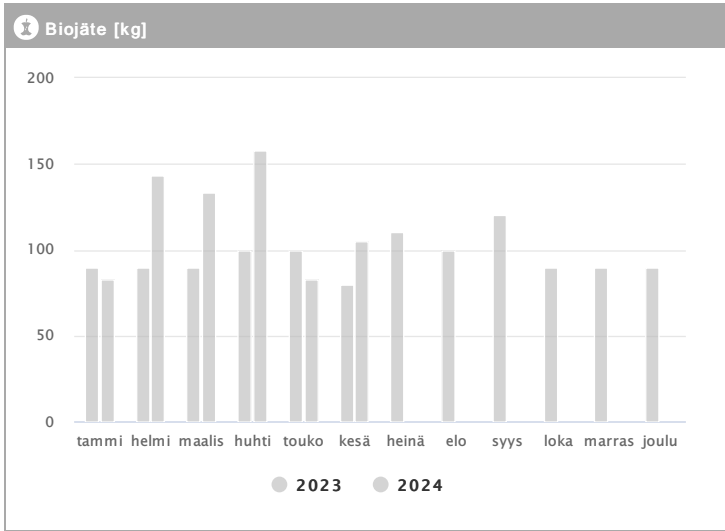


Asunto Oy Turun Nuutintie 7 1.2023 - 12.2024



Kuukausi	Metalli [kg]			Muovi [kg]			Lasi [kg]			Poltettava [kg]		
	2023	2024	→ [%]	2023	2024	→ [%]	2023	2024	→ [%]	2023	2024	→ [%]
Tammikuu	60	7	-88,3 %	70	51	-27,1 %	-	11	-	1150	-	-
Helmikuu	-	7	-	40	60	50,0 %	180	25	-86,1 %	980	-	-
Maaliskuu	120	17	-85,8 %	40	28	-30,0 %	-	25	-	960	-	-
Huhtikuu	60	8	-86,7 %	40	35	-12,5 %	180	7	-96,1 %	930	-	-
Toukokuu	60	34	-43,3 %	30	36	20,0 %	-	16	-	1170	-	-
Kesäkuu	60	3	-95,0 %	30	37	23,3 %	180	80	-55,6 %	1210	-	-
Heinäkuu	-	-	-	-	-	-	12	-	-	1030	-	-
Elokuu	8	-	-	44	-	-	25	-	-	960	-	-
Syyskuu	15	-	-	38	-	-	23	-	-	1290	-	-
Lokakuu	22	-	-	32	-	-	8	-	-	1290	-	-
Marraskuu	-	-	-	11	-	-	19	-	-	1000	-	-
Joulukuu	7	-	-	28	-	-	23	-	-	1200	-	-
Summa	412	76	-81,6 %	403	247	-38,7 %	650	164	-74,8 %	13170		
Keskiarvo	46	13	-72,3 %	37	41	12,4 %	72	27	-62,2 %	1098		

Asunto Oy Turun Nuutintie 7 1.2023 - 12.2024



Kuukausi	♻️ Biojäte [kg]			📄 Paperi [kg]			📦 Kartonki [kg]		
	2023	2024	→ [%]	2023	2024	→ [%]	2023	2024	→ [%]
Tammikuu	90	83	-7,8 %	550	-	-	170	81	-52,4 %
Helmikuu	90	143	58,9 %	550	-	-	100	59	-41,0 %
Maaliskuu	90	133	47,8 %	550	-	-	100	77	-23,0 %
Huhtikuu	100	158	58,0 %	550	-	-	100	53	-47,0 %
Toukokuu	100	83	-17,0 %	550	-	-	100	92	-8,0 %
Kesäkuu	80	105	31,2 %	830	-	-	80	111	38,8 %
Heinäkuu	110	-	-	550	-	-	43	-	-
Elokuu	100	-	-	550	-	-	50	-	-
Syyskuu	120	-	-	550	-	-	61	-	-
Lokakuu	90	-	-	280	-	-	57	-	-
Marraskuu	90	-	-	280	-	-	78	-	-
Joulukuu	90	-	-	280	-	-	101	-	-
Summa	1150	705	-38,7 %	6070			1040	473	-54,5 %
Keskisarvo	96	118	22,6 %	506			87	79	-9,0 %